

BẢN TIN THỊ TRƯỜNG NGÀY 11/06/2019

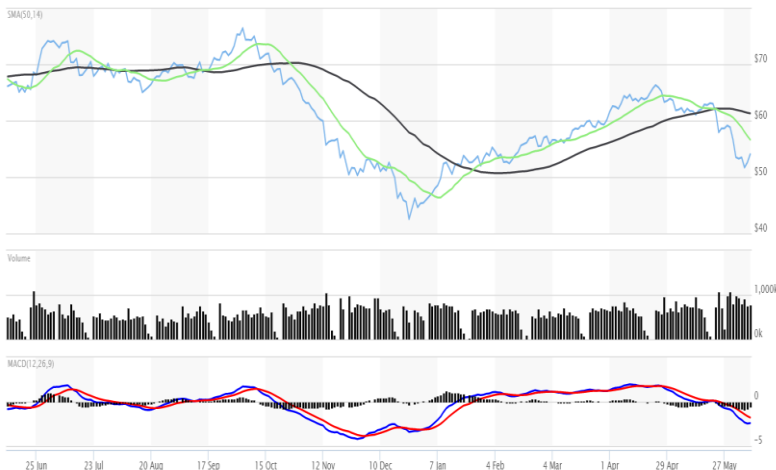
Diễn biến thị trường thế giới - ngày 10/06/2019

Thị trường châu Á			
	Điểm chỉ số	Thay đổi	%Thay đổi
Asia Dow	3,247.70	5.14	0.16%
Nikkei 225	21,134.42	249.71	1.20%
Hang Seng	27,578.64	613.36	2.27%
Shanghai	2,852.13	24.33	0.86%
Sensex	39,784.52	168.62	0.43%
Singapore	3,188.11	21.82	0.69%

Thị trường châu Mỹ			
	Điểm chỉ số	Thay đổi	%Thay đổi
Dow	26,062.68	78.74	0.30%
S&P 500	2,886.73	13.39	0.47%
Nasdaq	7,823.17	81.07	1.05%
GlobalDow	3,005.48	0.95	0.03%
Vàng	1,333.40	4.10	0.31%
Dầu	53.34	0.08	0.15%

- **Chiến tranh thương mại:** thị trường hồi phục nhẹ nhờ thông tin Mỹ - Nhà Trắng đã quyết định dỡ bỏ khả năng đánh thuế hàng hoá Mexico, cũng như kì vọng Fed giảm lãi suất. Dowjone đã hồi phục nhẹ, phiên thứ 5 liên tiếp tăng điểm và hồi phục mốc 26.000 điểm. S&P500 và Nasdaq cũng hồi phục lần lượt 0.47% và 1.05%. Tại châu Á, Hangsheng hồi phục mạnh, gần 2.3%, Shanghai hồi phục 0.86% và toàn thị trường phủ trong sắc xanh.

Diễn biến tài sản cơ sở dầu Crude WTI



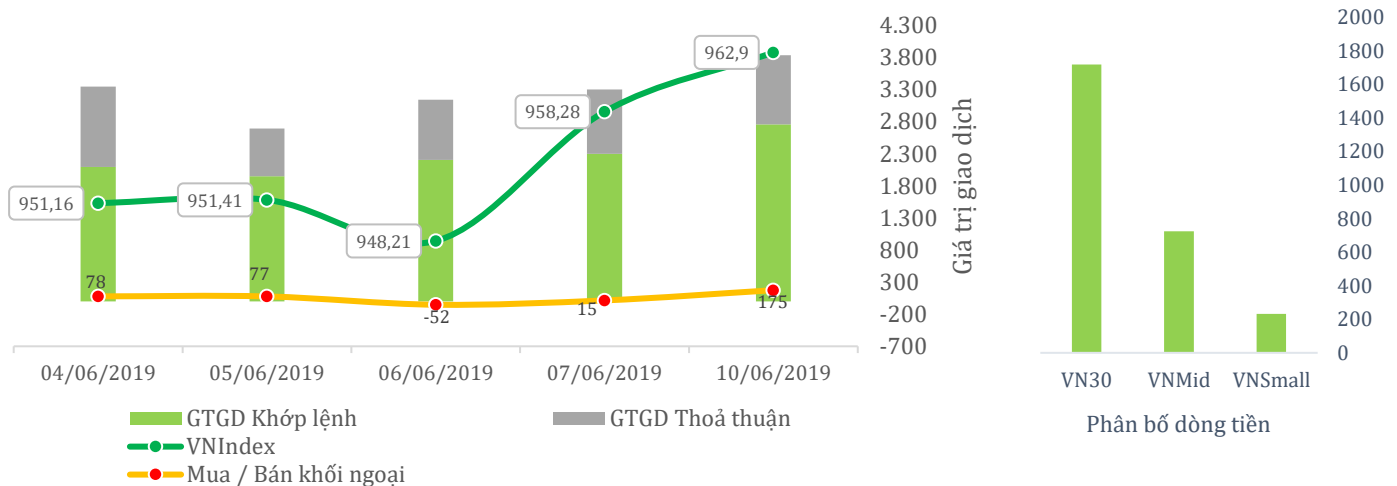
- Giá dầu ngày 10/6 giao dịch quanh mức 54 usd/thùng. Giá dầu vẫn đang nằm dưới đường trung bình ngắn hạn và trung hạn, xu hướng giảm vẫn còn duy trì.
- Sản lượng dầu tại Mỹ tuần trước cao kỷ lục 12 triệu thùng/ngày, theo Cơ quan thông tin năng lượng (EIA). Tuy nhiên, các công ty năng lượng Mỹ trong tuần đã giảm 4 giàn khoan sau 3 tuần triển khai thêm liên tục, công ty dịch vụ năng lượng Baker Hughes cho biết Tổ chức Các nước Xuất khẩu Dầu mỏ (OPEC) cho biết sản lượng dầu thô của nhóm đã giảm gần 800,000 thùng/ngày trong tháng 1 xuống bình quân 30.81 triệu thùng/ngày, với phần lớn sự cắt giảm đến từ Ả-rập Xê-út. Tổ chức Các nước Xuất khẩu Dầu mỏ (OPEC) hồi đầu tuần này cho biết sản lượng dầu thô của nhóm đã giảm gần 800,000 thùng/ngày trong tháng 1 xuống bình quân 30.81 triệu thùng/ngày, với phần lớn sự cắt giảm đến từ Ả-rập Xê-út.

Diễn biến biến động giá vàng thế giới



- Giá vàng tiếp tục giảm xuống chỉ còn giao dịch ở mức 1.333 usd/ounce với sự gia tăng lo ngại về chiến tranh thương mại, tuy nhiên, giá vàng đã liên tiếp theo xu hướng tăng mạnh trong tuần vừa qua và xu hướng tăng sẽ tiếp tục trong trung và dài hạn.
- Sự lo lắng về rủi ro cuộc chiến tranh thương mại Mỹ - Trung và kết quả đàm phán đã khiến thị trường Vàng tăng mạnh trong thời gian qua. Đồng thời, đàm phán thương mại có thể hỗ trợ vàng vì Trung Quốc là một trong những quốc gia mua vàng lớn nhất, các nhà giao dịch hàng hóa cho biết. Thỏa thuận thương mại có thể hỗ trợ đồng Nhân dân tệ của Trung Quốc (CNY) trở nên mạnh hơn, qua đó có thể giúp những người mua hàng hóa ở Trung Quốc mua các tài sản được định giá theo đồng bạc xanh như vàng.

Nhịp đập thị trường cơ sở ngày 10/06/2019



Chỉ số thị trường

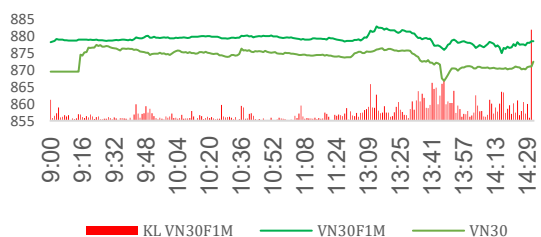
	Điểm chỉ số	Thay đổi	%Thay đổi
VNIndex	962.9	4.62	0.48%
VN30	872.49	2.93	0.34%
HNXIndex	103.99	-0.21	-0.20%
UpcomIndex	54.83	0.23	0.41%

Danh mục tác động vào VNIndex

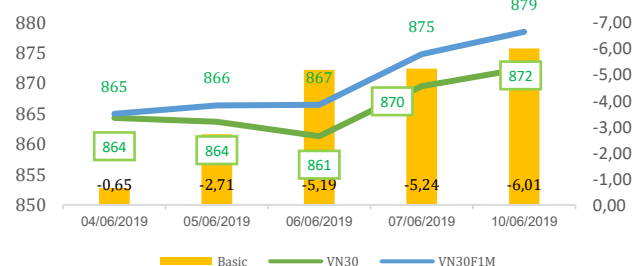
- **Khối ngoại mua ròng:** khối ngoại mua ròng mạnh trong phiên với tổng giá trị hơn 180 tỷ, thị trường cũng hồi phục vào cuối phiên sau đợt giảm điểm đầu phiên chiều.
 - o Tại HOSE, khối ngoại mua ròng hơn 170 tỷ, trong đó mua ròng ETF VN30 hơn 100 tỷ, VIC cũng đạt mức mua ròng mạnh khi khối ngoại mua ròng gần 55 tỷ, ngược lại HPG, VNM và VHM tiếp tục bị bán ròng.
 - o Tại HNX, khối ngoại mua ròng trở lại 3.5 tỷ, BCC, TNG và SHS đóng góp mạnh vào lượng mua ròng này.
 - o Trên Upcom, khối ngoại quay trở lại mua ròng 3 tỷ, chủ yếu tập trung tại CTR và ABR, ngược lại thì VEA và BSR bị bán ròng mạnh.
- **Thanh khoản hồi phục:** thanh khoản phiên 10/6 hồi phục khi đạt hơn 3.800 tỷ tại HOSE, lực giao dịch khớp lệnh tăng so với phiên trước.

Diễn biến thị trường phái sinh ngày 10/06/2019

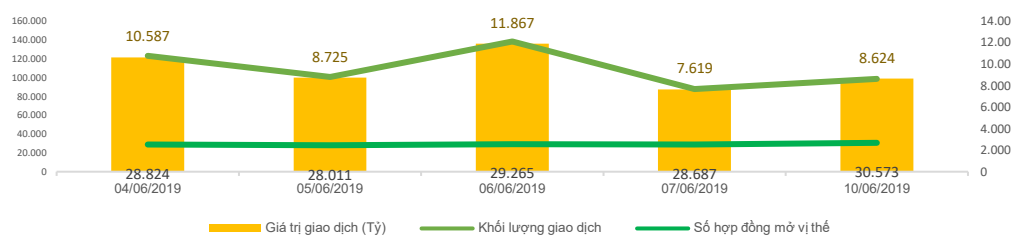
Đồ thị tương quan giữa VN30 và Hợp đồng tương lai 1 tháng chỉ số VN30 trong phiên



Diễn biến giữa VN30, VN30F và Basic 5 phiên gần nhất



Khối lượng giao dịch, giá trị giao dịch và Số lượng hợp đồng mở trong 5 phiên gần nhất



KHUYẾN CÁO SỬ DỤNG

Các thông tin và nhận định trong báo cáo này được cung cấp bởi VEQ plus dựa vào các nguồn thông tin mà chúng tôi xem là đáng tin cậy, có sẵn và mang tính hợp pháp. Tuy nhiên, chúng tôi không đảm bảo hoàn toàn tính chính xác hay đầy đủ của các thông tin này.

Nhà đầu tư sử dụng báo cáo này cần lưu ý rằng các nhận định trong báo cáo mang tính chất chủ quan của đội ngũ chuyên viên phân tích công ty VEQ plus. Nhà đầu tư sử dụng báo cáo này để tham khảo và có trách nhiệm về quyết định của mình.

VEQ plus có thể dựa vào các thông tin trong báo cáo này và các thông tin khác để ra quyết định đầu tư của mình mà không phụ thuộc vào bất kỳ ràng buộc nào về mặt pháp lý đối với các thông tin đưa ra.

Đặc biệt, báo cáo này chỉ được lưu hành nội bộ và dành cho các đối tác và khách hàng của VEQ, DNSC và VEQ Coffee.

Các thông tin có liên quan đến chứng khoán hoặc thông tin chi tiết liên quan đến cổ phiếu trong bản tin này có thể được xem tại Website: <https://vietequity.com>; <http://www.dnsc.com.vn/>, Facebook: VietEquity; Chứng khoán Đà Nẵng – DNSC, ứng dụng mobile VEQ investing (Android/iOS) hoặc sẽ được cung cấp khi có yêu cầu chính thức.

Bản quyền © 2018 Công ty chứng khoán Đà Nẵng (DNSC).



CÔNG TY CỔ PHẦN VIETNAM EQUITY
Điện thoại: 0918.34.35.36 Website: <http://www.vietequity.com>



CÔNG TY CỔ PHẦN CHỨNG KHOÁN ĐÀ NẴNG

Địa chỉ: 102 Nguyễn Thị Minh Khai – Hải Châu – TP. Đà Nẵng.
Điện thoại: (+84 0236) 3 888 456 Fax: (+84 0236) 3 888 459
Website: www.dnsc.com.vn Email: info@dnsc.com.vn

