

Tổng quan thị trường

	VNINDEX	HNXINDEX	Giao dịch NĐTNN	HOSE	HNX
Điểm số	972,00	105,03	Giá trị mua (tỷ đồng)	801,0	4,8
Thay đổi (%)	-0,32%	-0,01%	% toàn thị trường	23,1%	1,3%
KLGD (triệu CP)	148,99	29,22	Giá trị bán (tỷ đồng)	774,0	14,8
GTGD (tỷ VND)	3467,16	371,18	% toàn thị trường	22,3%	4,0%
Số mã tăng	147	62	Giá trị ròng (tỷ đồng)	27,0	(10,0)
Số mã giảm	145	70	KL mua (triệu CP)	19.237	0,43
Số mã đứng giá	59	65	KL bán (triệu CP)	17.881	0,54

Cả hai chỉ số VnIndex và HnxIndex đều giảm điểm. Đóng cửa, chỉ số VnIndex giảm 3,14 điểm, tương đương 0,32% về mức 972,0 điểm. Trên sàn HNX, chỉ số HnxIndex kết thúc phiên ở mức 105,03 điểm, giảm 0,01 điểm tương đương 0,01% so với phiên trước. Nhóm cổ phiếu vốn hóa lớn có diễn biến tiêu cực khi có tới 20 mã giảm trong rổ Vn30. Các cổ phiếu có ảnh hưởng tiêu cực nhất đến VnIndex hôm nay là VNM, VIC và SAB khi lấy đi của chỉ số lần lượt 0,66, 0,64 và 0,60 điểm. Ngược lại, các cổ phiếu có ảnh hưởng tích cực nhất đến VnIndex hôm nay là VJC, HVN và PLX khi đóng góp vào chỉ số lần lượt 0,48, 0,45 và 0,32 điểm tăng. Thanh khoản trên sàn HSX đạt 120 triệu cổ phiếu, tăng so với mức 96 triệu của phiên trước.

Về diễn biến nhóm ngành, đa phần các nhóm ngành đều giảm điểm phiên hôm nay. Nhóm cổ phiếu ngân hàng giảm 0,43% do ảnh hưởng của việc VPB, BID và CTG giảm lần lượt 1,3%, 0,9% và 0,9%. Nhóm cổ phiếu tài chính như chứng khoán, bất động sản và bảo hiểm đều giảm, mức giảm lần lượt là 1,01%, 0,76% và 0,19%. Ở chiều ngược lại, nhóm cổ phiếu dầu khí tăng 0,83% nhờ việc các cổ phiếu vốn hóa lớn trong ngành như GAS, PLX, PVD và PVS đều tăng điểm phiên hôm nay. Về hoạt động của nhà đầu tư nước ngoài, khối ngoại có phiên mua ròng thứ 2 liên tiếp trên sàn HSX với giá trị gần 27 tỷ đồng.

Khiếu Trọng Huy (khieutronghuy@baoviet.com.vn)

Quan điểm đầu tư

Thị trường dự báo sẽ tiếp tục có biến động theo hướng giằng co với các phiên tăng giảm đan xen trong những phiên tới. Sau giai đoạn giảm điểm tuần trước, Vn-Index nhiều khả năng sẽ hình thành nhịp dao động tích lũy trong vùng được giới hạn bởi cận dưới 960-965 điểm và cận trên 988-993 điểm trong ngắn hạn, trước khi phát đi những tín hiệu rõ nét hơn về hướng đi kế tiếp. Diễn biến thị trường dự kiến sẽ tiếp tục có sự phân hóa mạnh giữa các dòng cổ phiếu. Trong khi đó, dòng tiền dự kiến sẽ vẫn tập trung luân chuyển ở một số nhóm ngành như dệt may, bất động sản khu công nghiệp, cao su, công nghệ thông tin, điện...

Trong giai đoạn thị trường được dự báo sẽ bước vào nhịp đi ngang ngắn hạn, nhà đầu tư tiếp tục xem xét nắm giữ tỷ trọng danh mục ở mức tối đa 50% cổ phiếu. Các hoạt động mua trading chỉ nên thực hiện ở các vùng hỗ trợ cụ thể của từng cổ phiếu và áp dụng cho các nhà đầu tư đang có vị thế tiền mặt cao.

Trần Xuân Bách (tranxuanbach@baoviet.com.vn)

Nhiều ngân hàng phát hành chứng chỉ tiền gửi, lãi suất vượt 9%/năm

Tại VietABank, từ tháng 4, lãi suất chứng chỉ tiền gửi ghi danh cho khách hàng cá nhân cao nhất là 9,1%/năm với nhận lãi cuối kỳ và 8,38%/năm với hình thức nhận lãi hàng tháng.

Đầu tháng 4, SHB có chương trình phát hành 10.000 tỷ đồng chứng chỉ tiền gửi cho khách cá nhân, doanh nghiệp, lãi suất 8,9%/năm. Cá nhân mua chứng chỉ mệnh giá dưới 2 tỷ đồng, lãi suất áp dụng cho các kỳ hạn 18, 24 và 36 tháng lần lượt là 8,6%/năm, 8,7%/năm và 8,8%/năm. Với chứng chỉ mệnh giá 2 tỷ đồng trở lên, lãi suất áp dụng lần lượt là 8,7%/năm; 8,8%/năm và 8,9%/năm. Tại Sacombank, khách hàng cá nhân, tổ chức mua chứng chỉ tiền gửi dài hạn có ghi danh mệnh giá tối thiểu 1 triệu đồng, thời hạn 7 năm (84 tháng) được nhận mức lãi suất 8,6%/năm.

BIDV từ tháng 3 cũng có chương trình chứng chỉ tiền gửi trung, dài hạn từ đầu tháng 3, lãi suất 7,6%/năm cho hình thức lãi suất cố định và 7,5%/năm cho lãi suất thả nổi. LienVietPostBank có chương trình huy động vốn bằng chứng chỉ tiền gửi cho các kì hạn 15 tháng, 18 tháng, 24 tháng và 36 tháng với lãi suất 8,1%/năm (cao hơn lãi suất tiền gửi tiết kiệm cùng kỳ hạn từ 0,7 đến 1%/năm).

Nguyên nhân các ngân hàng phát hành chứng chỉ với lãi suất trên 9% là do nhu cầu huy động thêm vốn trung và dài hạn. Với quy định mới về tỷ lệ vốn ngắn hạn cho vay trung, dài hạn giảm từ 45% về 40% sẽ chính thức có hiệu lực trong năm nay và rất có thể sẽ bị rút xuống mức 30% trong thời gian tới. Dự báo trong thời gian tới, lãi suất huy động trung, dài hạn cũng khó có khả năng giảm dù tăng trưởng tín dụng đang ở mức thấp.

Nguyễn Đức Hoàng (nguyenduchoang@baoviet.com.vn)

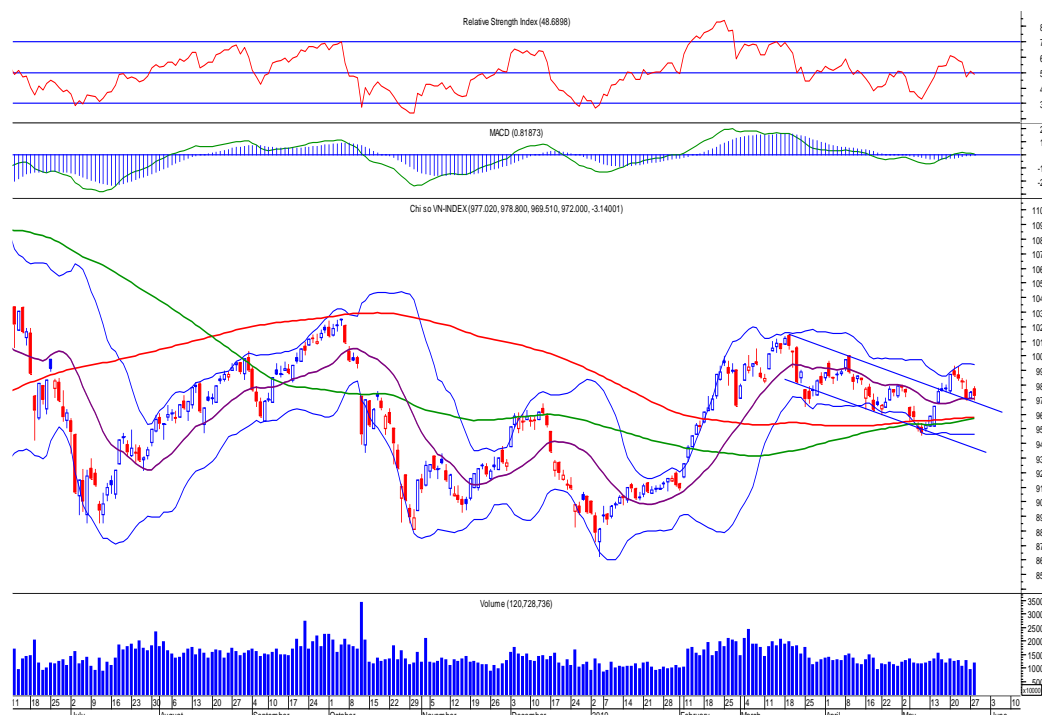
Danh mục khuyến nghị tuần từ 27/05 – 31/05

Mã CP	Vùng hỗ trợ	Vùng kháng cự	Hành động
GAS	104-106	113-115	Mua trading tại ht
HPG	31-32	33-33.5	Bán tại kc
FPT	42.5-43.5	46-47	Canh mua khi điều chỉnh
PVS	23.4-23.8	25.2-26	Bán trading tại kc
PVD	18.5-19.3	20.5-21.5	Bán tại kc
PLX	63-64	67-69	Bán tại kc
POW	14.8-15.2	15.9-16.3	Bán tại kc
TCB	22.5-23	24.2-24.5	Mua trading tại ht
BSR	13-13.5	14.2-14.5	Bán tại kc
PNJ	103-104	109-110	Bán trading tại kc

Danh mục các báo cáo phát hành gần đây

Ngày phát hành	Tên báo cáo	
21/05/2019	Chuyên mục Đại hội cổ đông 2019.05	Link
21/05/2019	Bản tin trái phiếu tuần số 19	Link
20/05/2019	Báo cáo Đại hội cổ đông Ricons	Link
15/05/2019	Báo cáo cập nhật HBC	Link
14/05/2019	Bản tin ETF Q2.2019	Link
14/05/2019	Bản tin trái phiếu tuần số 18	Link
14/05/2019	Chuyên mục Đại hội cổ đông 2019.04	Link

Phân tích kỹ thuật



	Điểm	Kháng cự 1	Kháng cự 2	Hỗ trợ 1	Hỗ trợ 2
VNINDEX	972,00	980-985	993-1000	960-965	940-950
VN30	885,27	890-895	908-912	860-870	820-830

VnIndex giảm -0,32% xuống 972,00 điểm. Chỉ số chìm trong sắc đỏ trong phần lớn thời gian giao dịch ngày hôm nay. Mặc dù có những pha tăng điểm ở đầu phiên sáng và khoảng 30 phút cuối phiên chiều, áp lực bán tăng dần trong phiên ATC đã khiến cho chỉ số đóng cửa giảm điểm. Điều này thể hiện sự giằng co giữa bên mua và bên bán trong phiên giao dịch ngày hôm nay với bên bán là bên thắng cuộc qua đó thể hiện tâm lý có phần lo ngại của các nhà đầu tư trước việc VnIndex đang vận động không theo xu hướng.

Việc phiên giao dịch ngày hôm qua tăng điểm với khối lượng giảm và phiên giao dịch ngày hôm nay tăng điểm với khối lượng giao dịch tăng là tín hiệu không mấy tích cực, cảnh báo rủi ro thị trường đang gặp phải hiện tượng rũ thoát hàng, do vậy có thể sẽ tiếp tục giảm điểm dọc theo đường trên của đường kênh giá đi xuống. Các chỉ báo động lượng MACD đảo chiều dù vẫn chưa cắt đường tín hiệu cảnh báo rủi ro thị trường có thể tiếp tục giảm điểm trong các phiên tới. Điểm sáng đến từ việc chỉ báo Stochastics Oscillator dù vẫn đang duy trì xu hướng giảm nhưng đã tiến vào vùng quá bán. Trong bối cảnh, VnIndex đang di chuyển không rõ xu hướng, chỉ báo này thường khá là nhạy và chính xác. Do vậy, có thể kì vọng chỉ số sẽ sớm có những phiên phục hồi tăng điểm sau khi đã tiến vào vùng quá bán.

Trong trường hợp thị trường giảm điểm, chỉ số sẽ nhận được hỗ trợ tại vùng 960-965. Ở chiều ngược lại, khả năng phục hồi của chỉ số sẽ gặp phải ngưỡng kháng cự tại vùng 980-985.

Lê Hoàng Phương (lehoangphuong@baoviet.com.vn)

Vận động dòng tiền & tương quan giá cổ phiếu

Diễn biến chỉ số ngành trong ngày

5 ngành diễn biến tích cực nhất	% Thay đổi	Các mã tỷ trọng lớn trong ngành
Dịch vụ dầu khí	3,84%	PVD, PVS, PVC
Giải pháp phần mềm	3,81%	ELC, CMG, SGT, CMT, SRB...
Du lịch	3,59%	VNS, TCT, RIC, DSN, GTT...
Thiết bị điện	1,54%	SAM, PAC, TAG, TYA, TIE...
Bao bì & đóng gói	1,40%	SVI, AAA, TTP, TPC, MCP...
5 ngành diễn biến tiêu cực nhất	% Thay đổi	Các mã tỷ trọng lớn trong ngành
Viễn thông	-0,88%	FPT, VTC, KST
Đầu tư đa ngành	-1,17%	MSN, KBC, DRH...
Bán lẻ	-1,22%	HHS, PNJ, PET, TLG, BTT...
Thực phẩm	-1,25%	VNM, KDC, HVG, VHC, SBT...
Đồ uống	-1,29%	SAB, VCF, SCD, THB, HAD...

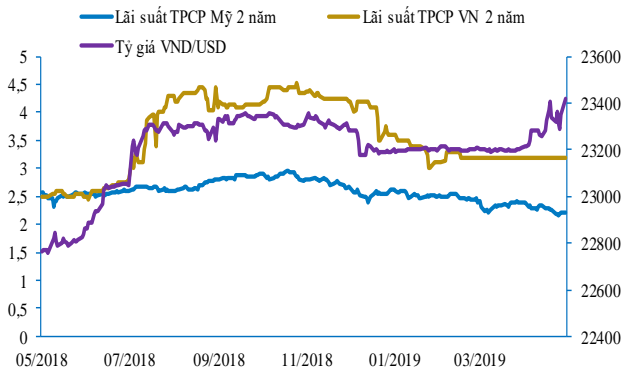
Top 5 cổ phiếu được khối ngoại mua nhiều nhất trong ngày

Mã	Sàn	% sở hữu bởi NN Ỗ lệ sở hữu tối đa NĐTNN		Giá trị mua ròng
POW	HOSE	14,80%	800.898.629	28.566.573.500
PLX	HOSE	11,49%	110.127.600	23.413.976.000
EIVFVN	HOSE	0,00%	13.533.710	15.247.702.500
GEX	HOSE	16,03%	134.057.663	10.517.033.000
HVN	HOSE	9,79%	286.673.211	7.888.088.500

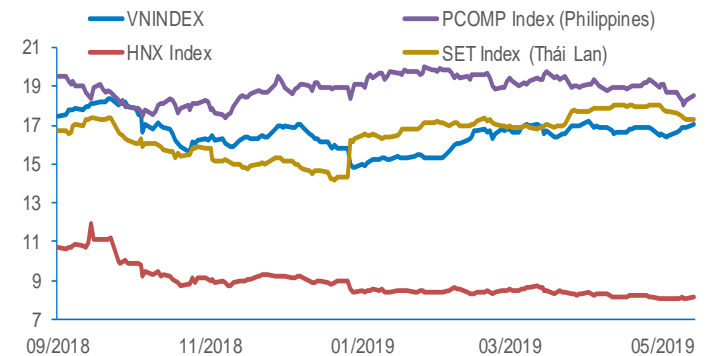
Top 5 cổ phiếu bị khối ngoại bán nhiều nhất trong ngày

Mã	Sàn	% sở hữu bởi NN Ỗ lệ sở hữu tối đa NĐTNN		Giá trị bán ròng
HPG	HOSE	39,58%	200.091.297	-39.587.682.000
MSN	HOSE	40,58%	97.904.174	-19.222.153.000
CTR	UPCOM	0,00%	23.589.021	-17.702.500.000
NTP	HNX	21,60%	24.455.707	-9.006.510.000
BID	HOSE	0,00%	919.530.968	-5.799.845.500

Biến động chỉ số trong 1 tháng



P/E các chỉ số chính



Danh sách cổ phiếu trong rổ VN30

Mã	Ngành	Giá ổn hóa (tỷ đồng)	ROE (%)	EPS trailing	EPS 2017	EPS 2018 (*)	P/E	P/E 2018 (*)	P/B	
VIC	Bất động sản	114.900	384.783	8,9	1.303	1.270	2.292	88,2	50,1	6,5
VHM	Bất động sản	83.800	282.699	57,0	4.503	4.503	6.096	18,6	13,7	6,5
VCB	Ngân hàng	67.600	249.978	24,5	4.367	3.584	4.374	15,5	15,5	3,4
VNM	Thực phẩm	133.000	233.346	34,4	5.349	5.295	5.667	24,9	23,5	8,2
GAS	Sản xuất & khai t	108.000	206.132	27,0	6.092	5.911	6.384	17,7	16,9	4,7
SAB	Đồ uống	264.900	169.940	28,0	6.479	6.190	7.792	40,9	34,0	10,5
MSN	Đầu tư đa ngành	87.000	102.822	22,0	4.545	4.561	4.770	19,1	18,2	3,4
VRE	Bất động sản	34.850	82.091	8,8	1.033	1.033	1.388	33,7	25,1	2,9
TCB	Ngân hàng	23.000	80.946	18,6	2.430	2.692	3.030	9,5	7,6	1,5
CTG	Ngân hàng	20.950	78.936	8,1	1.481	1.454	2.011	14,1	10,4	1,1
HPG	Công nghiệp đa n	32.150	68.390	21,4	3.843	4.037	4.745	8,4	6,8	1,6
VJC	Du lịch	122.500	65.264	43,3	9.850	9.850	12.468	12,4	9,8	4,7
NVL	Bất động sản	58.300	54.245	20,8	3.686	3.533	3.392	15,8	17,2	2,8
VPB	Ngân hàng	18.550	46.064	19,7	2.705	3.024	3.381	6,9	5,5	1,3
MBB	Ngân hàng	21.300	45.015	20,2	2.994	2.829	3.705	7,1	5,7	1,3
MWG	Bán lẻ	87.700	38.846	36,0	7.159	6.689	8.640	12,3	10,2	3,9
FPT	Viễn thông	44.900	30.692	21,9	4.061	3.548	4.361	11,1	10,3	2,3
HDB	Ngân hàng	26.650	26.438	19,1	2.897	2.897	3.048	9,2	8,7	1,7
EIB	Ngân hàng	18.400	22.622	3,3	404	537	-	45,5	0,0	1,5
STB	Ngân hàng	11.900	21.283	9,1	1.241	780	1.143	9,6	10,4	0,8
PNJ	Bán lẻ	107.500	17.702	29,1	6.402	5.476	7.392	16,8	14,5	4,4
ROS	Xây dựng cơ sở t	30.300	17.255	3,7	376	350	-	80,7	0,0	2,9
DHG	Dược	115.900	15.180	19,0	4.199	4.445	4.789	27,6	24,2	5,0
SSI	Chứng khoán	25.100	12.907	11,9	2.169	2.428	2.305	11,6	10,9	1,4
REE	Cơ điện	32.400	10.108	20,6	5.659	5.754	5.832	5,7	5,6	1,1
SBT	Thực phẩm	17.850	9.479	6,1	752	919	982	23,7	18,2	1,5
CTD	Xây dựng cơ sở t	114.000	8.707	16,9	17.122	18.357	16.862	6,7	6,8	1,1
GMD	Cảng biển & dịch	27.100	8.017	11,3	2.245	6.207	1.847	12,1	14,7	1,3
DPM	Hóa chất	18.400	7.279	7,2	1.289	1.551	1.374	14,3	13,4	0,9
CII	Xây dựng cơ sở t	23.400	5.784	1,7	337	367	3.052	69,5	7,7	1,2

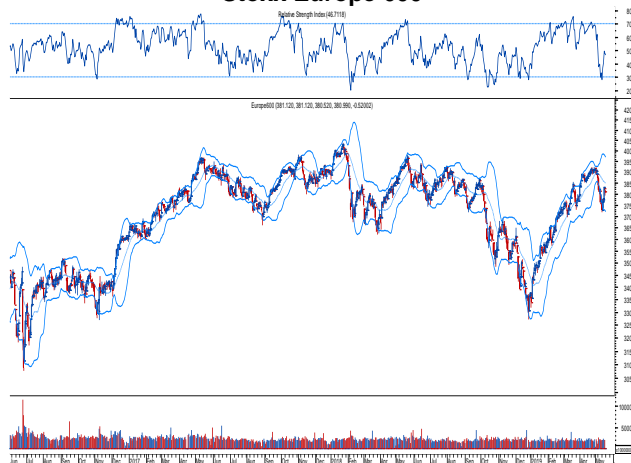
Đơn vị VNĐ; (*) Dự báo năm; Nguồn Bloomberg

Tổng quan thế giới (Stocks)

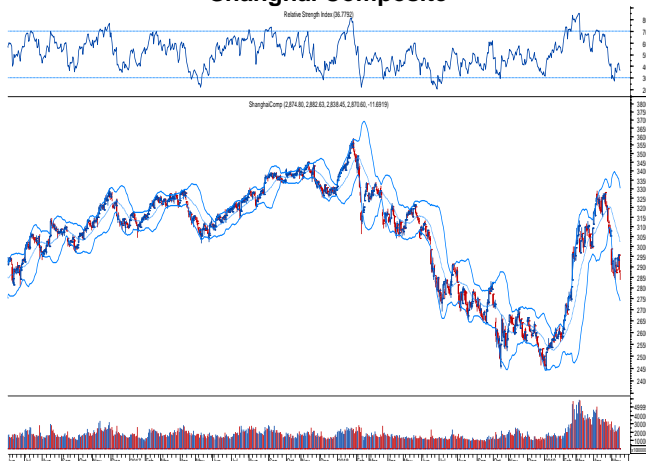
S&P 500



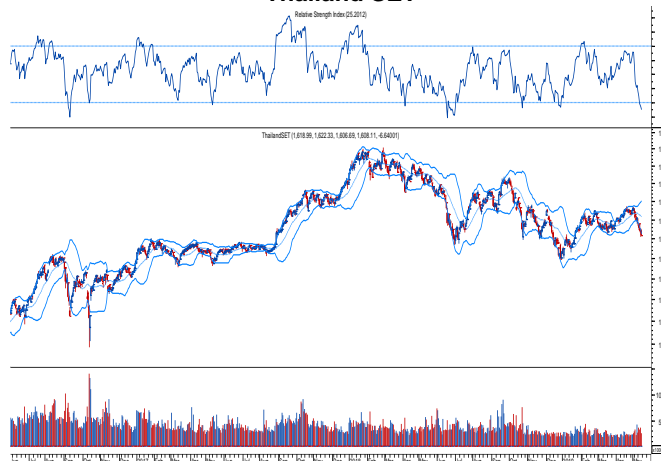
Stoxx Europe 600



Shanghai Composite



Thailand SET



FTSE Vietnam ETF (EU composite)

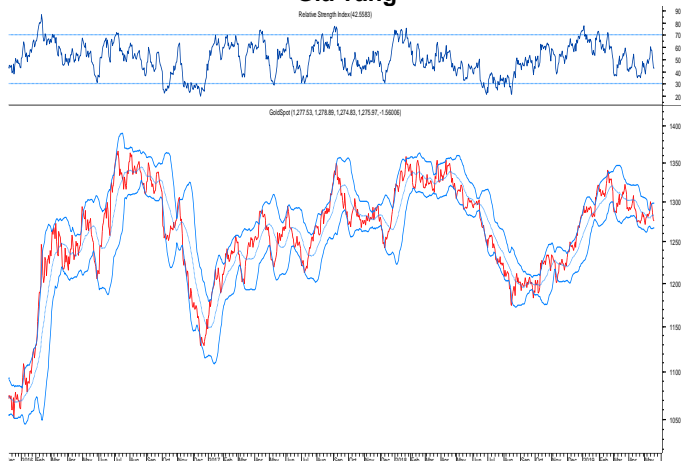


VNM ETF (US)

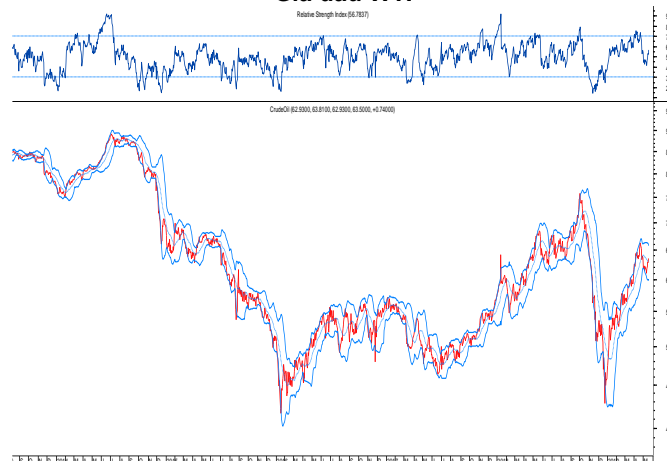


Tổng quan thế giới (Commodities)

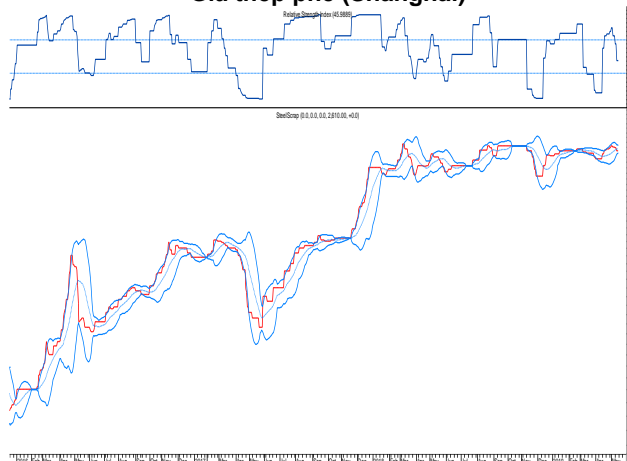
Giá vàng



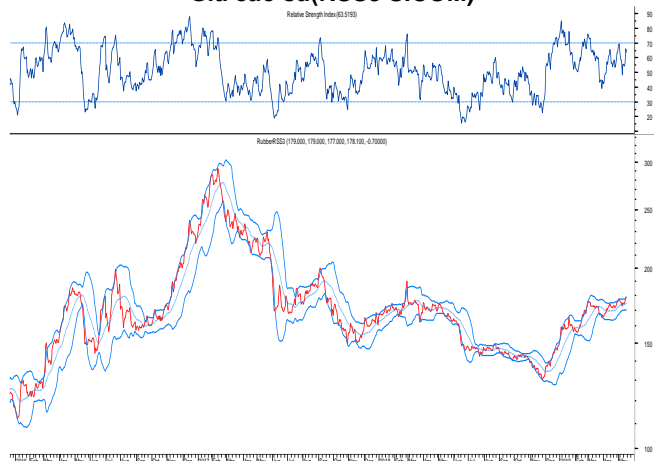
Giá dầu WTI



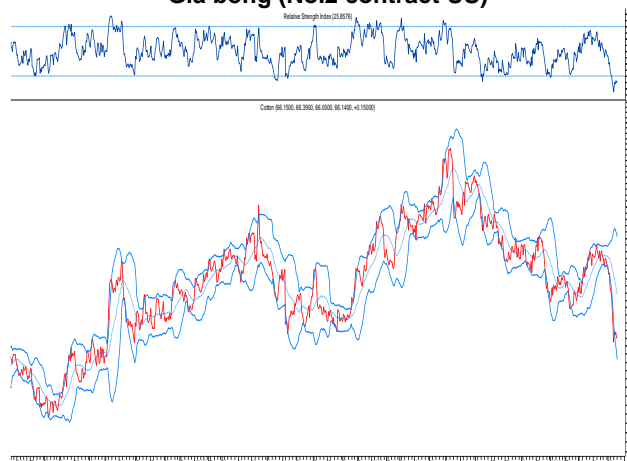
Giá thép phế (Shanghai)



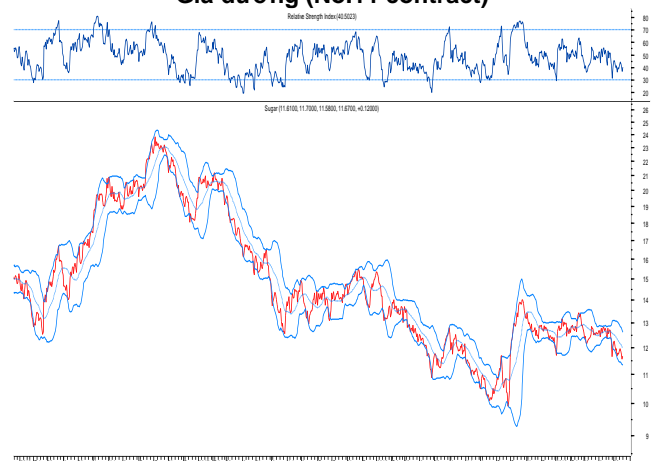
Giá cao su (RSS3 SICOM)



Giá bông (No.2 contract US)



Giá đường (No.11 contract)



KHUYẾN CÁO SỬ DỤNG

Tất cả những thông tin nêu trong báo cáo phân tích này đã được xem xét cẩn trọng, tuy nhiên báo cáo chỉ nhằm mục tiêu cung cấp thông tin mà không hàm ý khuyến cáo người đọc mua, bán hay nắm giữ chứng khoán. Người đọc chỉ nên sử dụng báo cáo phân tích này như một nguồn thông tin tham khảo. Mọi quan điểm cũng như nhận định phân tích trong báo cáo cũng có thể được thay đổi mà không cần báo trước. Công ty Cổ phần Chứng khoán Bảo Việt (BVSC) có thể có những hoạt động hợp tác kinh doanh với các đối tượng được đề cập đến trong báo cáo. Người đọc cần lưu ý rằng BVSC có thể có những xung đột lợi ích đối với các nhà đầu tư khi thực hiện báo cáo phân tích này.

Báo cáo này có bản quyền và là tài sản của BVSC. Mọi hành vi sao chép, sửa đổi, in ấn mà không có sự đồng ý của BVSC đều trái luật. Bản quyền thuộc Công ty Cổ phần Chứng khoán Bảo Việt.

CTCP CHỨNG KHOÁN BẢO VIỆT

KHỐI PHÂN TÍCH VÀ TƯ VẤN ĐẦU TƯ

Bộ phận vĩ mô & thị trường

Phạm Tiến Dũng

Trưởng bộ phận vĩ mô & thị trường
phamtien.dung@baoviet.com.vn

Bộ phận ngành & doanh nghiệp

Lưu Văn Lương

Trưởng bộ phận ngành ngoài Hội sở
luuvanluong@baoviet.com.vn

Lê Đăng Phương

Trưởng bộ phận ngành trong Chi nhánh
ledangphuong@baoviet.com.vn

BAOVIET  **Securities**

Trụ sở chính Hà Nội

Số 72 Trần Hưng Đạo, Hoàn Kiếm, HN

Tel: (84-24)-3928 8080

Fax: (84-24)-3928 9888

Email: research-bvsc@baoviet.com.vn

Website: www.bvsc.com.vn

Chi nhánh Hồ Chí Minh

Số 233 Đồng Khởi, Quận I, HCM

Tel: (84-28)-3914 6888

Fax: (84-28)-3914 7999