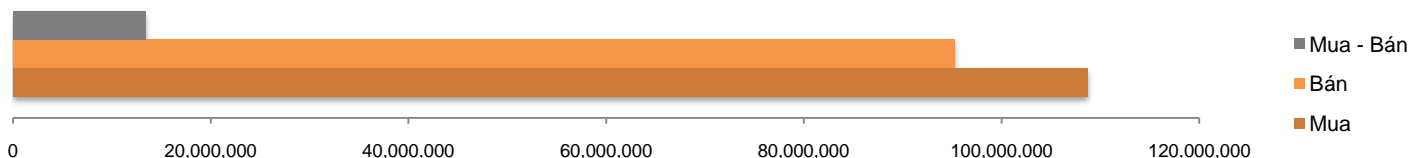


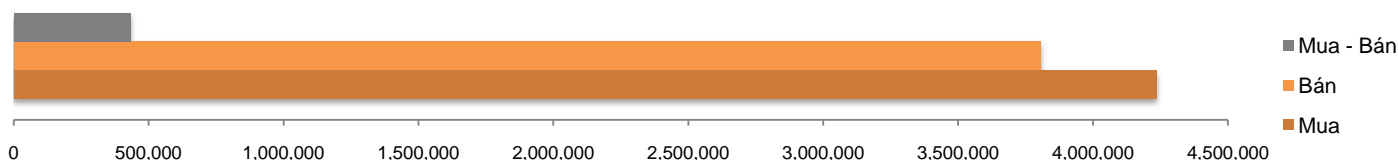
TUẦN TỪ 17/04/2017 ĐẾN 21/04/2017
GIAO DỊCH NĐT NƯỚC NGOÀI TẠI SÀN HOSE

| Khối lượng giao dịch (CP) | Nhà đầu tư nước ngoài | Toàn thị trường | Tỷ lệ (%) |
|---------------------------|-----------------------|-----------------|-----------|
| Mua | 108,714,185 | 832,448,936 | 13.06 |
| Bán | 95,283,478 | | 11.45 |
| Mua - Bán | 13,430,707 | | |



Khối lượng giao dịch (CP)

| Giá trị giao dịch (triệu VND) | Nhà đầu tư nước ngoài | Toàn thị trường | Tỷ lệ (%) |
|-------------------------------|-----------------------|-----------------|-----------|
| Mua | 4,236,148 | 20,276,549 | 20.89 |
| Bán | 3,804,195 | | 18.76 |
| Mua - Bán | 431,953 | | |

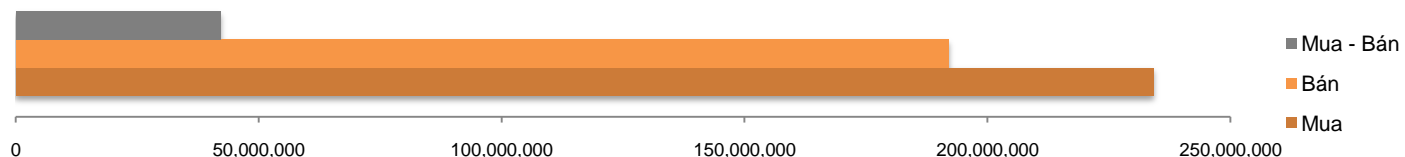


Giá trị giao dịch (triệu VND)

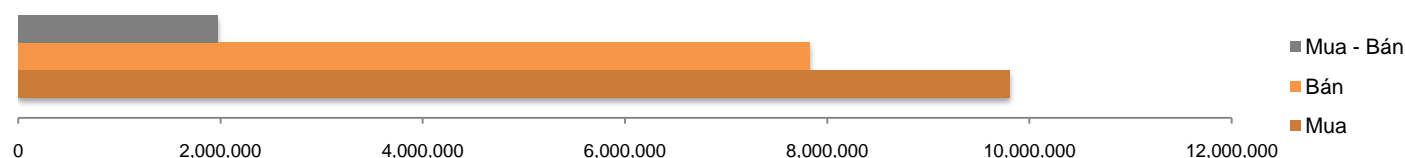
THÁNG 04/2017

| Khối lượng | | | Giá trị | | |
|-------------|-------------|-------------------|-----------|-----------|------------------|
| ĐTNN mua | ĐTNN bán | Mua - Bán | ĐTNN mua | ĐTNN bán | Mua - Bán |
| 234,128,466 | 192,002,603 | 42,125,863 | 9,805,035 | 7,831,236 | 1,973,799 |

Đơn vị tính: Khối lượng: 1 CP; Giá trị: triệu đồng



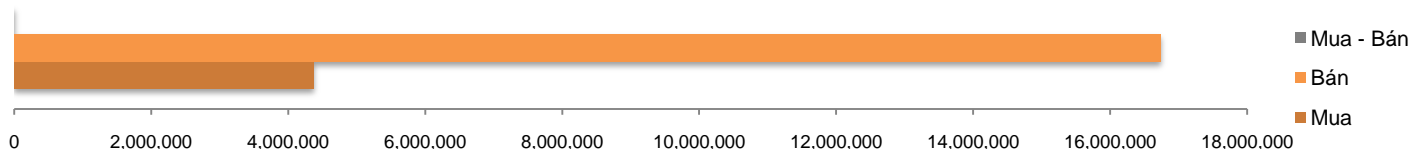
Khối lượng giao dịch (CP)



Giá trị giao dịch (triệu VND)

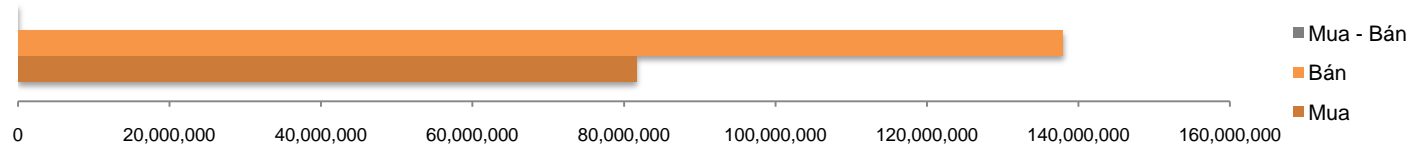
TUẦN TỪ 17/04/2017 ĐẾN 21/04/2017
GIAO DỊCH NGĐT NƯỚC NGOÀI TẠI SÀN HNX

| Khối lượng giao dịch (CP) | Nhà đầu tư nước ngoài | Toàn thị trường | Tỷ lệ (%) |
|---------------------------|-----------------------|-----------------|-----------|
| Mua | 4,376,922 | 832,448,936 | 0.53 |
| Bán | 16,738,404 | | 2.01 |
| Mua - Bán | (12,361,482) | | |



Khối lượng giao dịch (CP)

| Giá trị giao dịch (nghìn VND) | Nhà đầu tư nước ngoài | Toàn thị trường | Tỷ lệ (%) |
|-------------------------------|-----------------------|-----------------|-----------|
| Mua | 81,725,170 | 20,276,549,000 | 0.40 |
| Bán | 137,973,194 | | 0.68 |
| Mua - Bán | (56,248,024) | | |

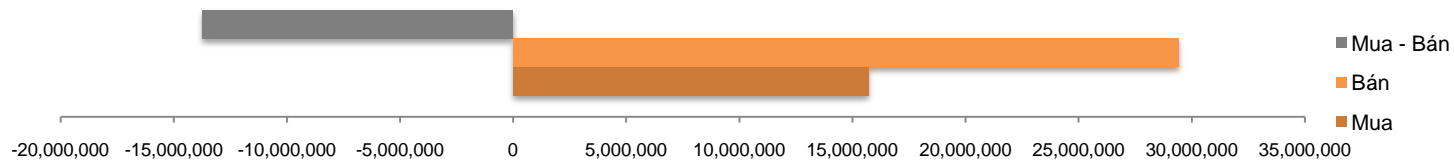


Giá trị giao dịch (nghìn VND)

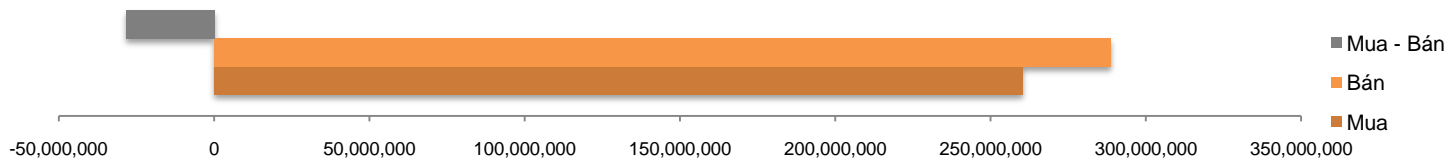
THÁNG 04/2017

| Khối lượng | | | Giá trị | | |
|------------|------------|---------------------|-------------|-------------|---------------------|
| ĐTNN mua | ĐTNN bán | Mua - Bán | ĐTNN mua | ĐTNN bán | Mua - Bán |
| 15,693,110 | 29,405,751 | (13,712,641) | 260,303,630 | 288,668,937 | (28,365,307) |

Đơn vị tính: Khối lượng: 1 CP; Giá: ngàn đồng; Giá trị: nghìn đồng



Khối lượng giao dịch (CP)



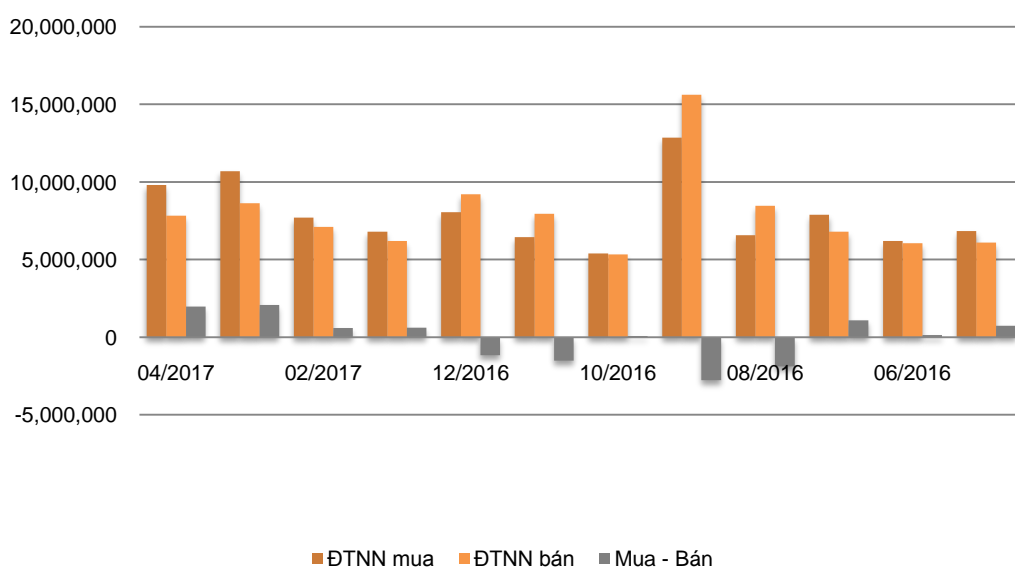
Giá trị giao dịch (nghìn VND)

Quy mô giao dịch của nhà đầu tư nước ngoài trong 12 tháng gần nhất

GIAO DỊCH NĐT NƯỚC NGOÀI TẠI SÀN HOSE

| Tháng | Khối lượng | | | Giá trị | | |
|---------|-------------|------------|------------|------------|------------|------------|
| | Toàn TT | ĐTNN mua | ĐTNN bán | Toàn TT | ĐTNN mua | ĐTNN bán |
| 04/2017 | 267,042,743 | 23,412,847 | 19,200,260 | 56,705,964 | 9,805,036 | 7,831,236 |
| 03/2017 | 448,307,712 | 23,648,210 | 29,454,757 | 87,204,572 | 10,698,670 | 8,629,919 |
| 02/2017 | 327,373,028 | 17,119,102 | 18,304,448 | 60,536,560 | 7,706,449 | 7,109,349 |
| 01/2017 | 168,348,033 | 14,240,374 | 15,371,906 | 36,459,590 | 6,801,016 | 6,190,862 |
| 12/2016 | 286,689,866 | 19,511,433 | 27,119,651 | 55,100,388 | 8,048,746 | 9,200,928 |
| 11/2016 | 258,293,869 | 13,696,411 | 20,843,374 | 49,533,418 | 6,440,889 | 7,959,092 |
| 10/2016 | 268,838,759 | 14,740,652 | 18,064,671 | 50,692,882 | 5,401,728 | 5,330,758 |
| 09/2016 | 261,336,381 | 25,619,537 | 38,231,932 | 61,483,023 | 12,850,462 | 15,613,548 |
| 08/2016 | 269,734,155 | 16,318,799 | 21,493,438 | 55,639,482 | 6,574,459 | 8,463,854 |
| 07/2016 | 283,126,280 | 21,101,394 | 15,803,935 | 57,955,020 | 7,889,175 | 6,800,518 |
| 06/2016 | 278,000,965 | 17,656,734 | 17,691,770 | 50,716,384 | 6,192,768 | 6,061,088 |
| 05/2016 | 250,148,236 | 19,929,261 | 15,245,531 | 45,418,023 | 6,835,293 | 6,094,629 |

Đơn vị tính: Khối lượng: 10 CP; Đơn vị: triệu đồng

Giá trị giao dịch của nhà đầu tư nước ngoài trong 12 tháng gần nhất (triệu VND)


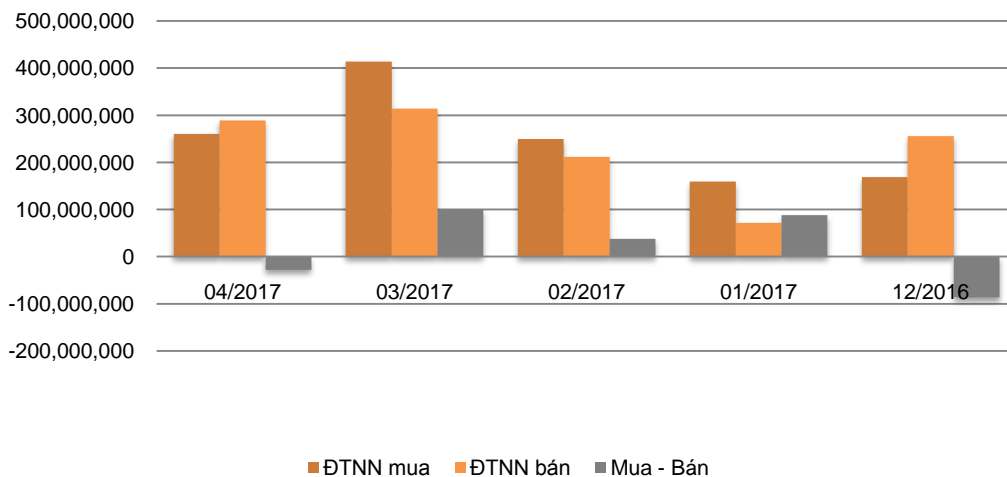
| Tháng | Giá trị ròng |
|-----------------|----------------|
| 04/2017 | 1,974 |
| 03/2017 | 2,069 |
| 02/2017 | 597 |
| 01/2017 | 610 |
| 12/2016 | (1,152) |
| 11/2016 | (1,518) |
| 10/2016 | 71 |
| 09/2016 | (2,763) |
| 08/2016 | (1,889) |
| 07/2016 | 1,089 |
| 06/2016 | 132 |
| 05/2016 | 741 |
| Đơn vị: tỷ đồng | |

Quy mô giao dịch của nhà đầu tư nước ngoài trong 5 tháng gần nhất

GIAO DỊCH NĐT NƯỚC NGOÀI TẠI SÀN HNX

| Tháng | Khối lượng | | | Giá trị | | |
|---------|------------|------------|------------|----------|-------------|-------------|
| | Toàn TT | ĐTNN mua | ĐTNN bán | Toàn TT | ĐTNN mua | ĐTNN bán |
| 04/2017 | 2.67E+11 | 15,693,110 | 29,405,751 | 5.67E+10 | 260,303,630 | 288,668,938 |
| 03/2017 | 4.48E+11 | 26,608,463 | 21,643,330 | 8.72E+10 | 413,667,750 | 313,919,824 |
| 02/2017 | 3.27E+11 | 17,411,910 | 12,115,808 | 6.05E+10 | 249,141,302 | 211,613,668 |
| 01/2017 | 1.68E+11 | 11,673,910 | 3,578,282 | 3.65E+10 | 159,477,308 | 71,580,573 |
| 12/2016 | 2.87E+11 | 11,239,530 | 15,757,392 | 5.51E+10 | 168,916,535 | 255,804,006 |

Đơn vị tính: Khối lượng: 1 CP; Đơn vị: ngàn đồng

Giá trị giao dịch của nhà đầu tư nước ngoài trong 12 tháng gần nhất (nghìn VND)


| Tháng | Giá trị ròng |
|-----------------|--------------|
| 04/2017 | (28) |
| 03/2017 | 100 |
| 02/2017 | 38 |
| 01/2017 | 88 |
| 12/2016 | (87) |
| Đơn vị: tỷ đồng | |

ĐIỀU KIỆN SỬ DỤNG BẢN TIN VÀ KHUYẾN CÁO

Điều kiện sử dụng bản tin: Bản tin nhận định thị trường này được Công ty Cổ phần Chứng khoán ASEAN cung cấp cho một bộ phận khách hàng nhất định có mở tài khoản tại Công ty. Mọi sự cung cấp khi chưa được sự đồng ý của Công ty đều bị coi là vi phạm bản quyền.

Khuyến cáo: Nội dung trong bản tin này được Công ty Cổ phần Chứng khoán ASEAN tổng hợp và phân tích từ các nguồn thông tin đại chúng được xem là đáng tin cậy và chỉ đơn thuần phục vụ mục đích tham khảo. Công ty không chịu trách nhiệm với bất kỳ quyết định mua hay bán khi khách hàng sử dụng các thông tin trên.