

BẢN TIN THỊ TRƯỜNG

TỔNG QUAN THỊ TRƯỜNG

THÔNG TIN CHỈ SỐ

	VN INDEX	HNX INDEX	UPCOM INDEX
Giá đóng cửa	1.166,78 (+0,22%)	240,12 (-0,06%)	77,46 (+0,18%)
Khối lượng giao dịch (triệu CP)	716	145	97
Giá trị giao dịch (tỷ đồng)	14.692	1.962	779

GIÁ TRỊ GIAO DỊCH NĐTNN

	GIÁ TRỊ MUA/ BÁN RÒNG
HOSE	-55,52 tỷ đồng
HNX	-14,22 tỷ đồng
UPCOM	+13,04 tỷ đồng

Nhận định thị trường

Phiên giao dịch ngày 22/01/2021 cổ phiếu giá thấp về tài khoản và áp lực chốt lời mạnh nhưng nhờ lực cầu của nhà đầu tư vẫn tốt đã hỗ trợ thị trường kết thúc phiên tăng điểm nhẹ. Tâm điểm của thị trường là cổ dẹt may và công nghệ như: TNG, TCM, STK, DGW, FPT,... Kết thúc phiên giao dịch chỉ số VN-Index tăng 2,57 điểm (+0,22%) lên 1.166,78 điểm, giá trị khớp lệnh đạt 14.692 tỷ đồng, tăng 4.6% với phiên giao dịch trước.

Thị trường tiếp tục tăng điểm và nhà đầu tư nước ngoài thực hiện bán ròng trên toàn thị trường với giá trị bán ròng đạt 57 tỷ đồng. Khối ngoại mua ròng mạnh cổ phiếu: NVL, FUESSVFL, E1VFN30, MSN, FUEVFNVD, ... ở chiều ngược lại khối ngoại bán ròng mạnh: HPG, VNM, CTG, VND, VRE, ...

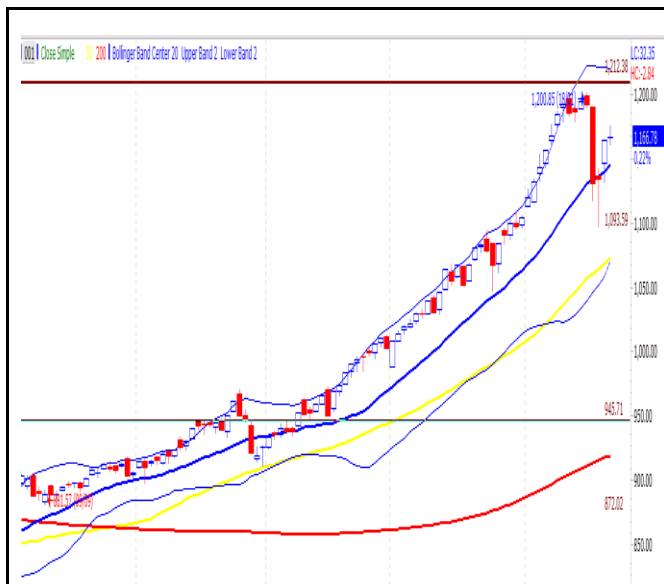
Thị trường chứng khoán Mỹ ngày 22/01/2021, chứng kiến chỉ số Nasdaq Composite tiếp tục lập

đỉnh mới nhờ diễn biến tích cực của các đại gia công nghệ, trái ngược với sự đi xuống của chỉ số Dow Jones và S&P 500. Chỉ số Dow Jones giảm 179,03 điểm (-0,57%) xuống 30.996,98 điểm.

Diễn biến của chỉ số VN-Index ngày 25/01/2021 tâm lý nhà đầu tư tiếp tục tích cực, thị trường tiếp tục xu hướng tăng. Tâm điểm thị trường thuộc về cổ phiếu: năng lượng, nguyên vật liệu, Vingroup, ngân hàng.

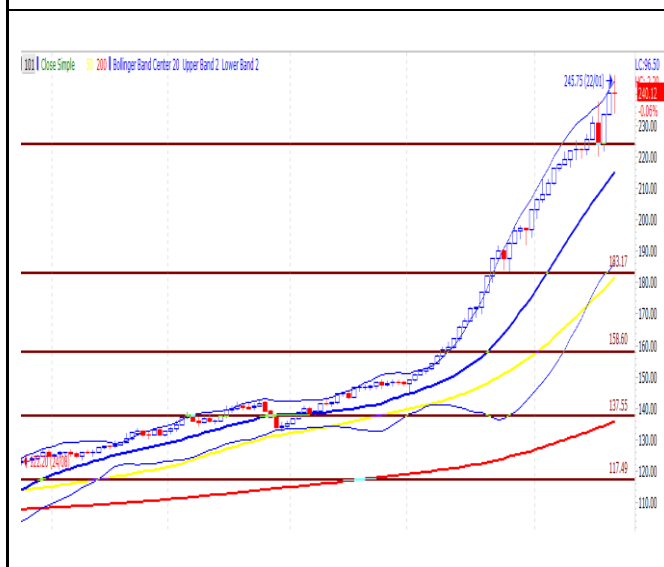
Chiến lược mua bán:

Nhà đầu tư có thể thực hiện vị thế mua ngắn hạn và ưu tiên cổ phiếu có sẵn trong danh mục (Để biết thêm thông tin chi tiết mua bán vui lòng liên hệ Broker DVSC).



VN-Index tiếp tục tăng điểm, kết thúc phiên bằng cây nến xanh. Thị trường ở vùng quá mua và dòng tiền duy trì tốt. Thị trường sẽ tiếp tục tăng điểm và chinh phục ngưỡng đỉnh 1.211 điểm trong những phiên tới.

Ngưỡng hỗ trợ: 1.153. Ngưỡng kháng cự: 1.211



HNX giảm điểm nhẹ, kết thúc phiên bằng cây nến đỏ. Thị trường đang ở vùng quá mua và dòng tiền duy trì tốt. Thị trường sẽ tiếp tục tăng điểm.

KHUYẾN NGHỊ ĐẦU TƯ

MCK	Khuyến nghị	Ngày	Giá mua	Thị giá	Giá mục tiêu	Giá dừng lỗ	Thời gian	Lãi/lỗ (%)
VHC	Mua	06/01	41.950	41.950	47.500	38.000	1 tháng	13,2%

THÔNG TIN DOANH NGHIỆP
Tin nổi bật

- ❖ **FRT: Sắp mở 68 trung tâm laptop, động lực tăng trưởng chính trong năm 2021.**
www.cafef.vn
- ❖ **PNJ: Năm 2020, đạt hơn 1,000 tỷ đồng lợi nhuận sau thuế.**
www.tinnhanhchungkhoan.vn
- ❖ **GAS: Quý 4/202 lợi nhuận đạt 1.681,3 tỷ đồng, giảm gần 46%.**
www.tinnhanhchungkhoan.vn
- ❖ **SKG: Báo lãi ròng năm 2020 giảm mạnh 79%.** (www.vietstock.vn)
- ❖ **BMP: Tạm ứng tiếp cổ tức tiền mặt 20%.**
www.ndh.vn

Bình luận

Sáng 22/01/2020, CTCP Bán lẻ Kỹ thuật số (FPT Retail - FRT) chính thức khai trương 30 trung tâm laptop trên cả nước. Đây là bước khởi đầu cho kế hoạch phát triển 68 trung tâm laptop đến từng tỉnh thành ngay trong quý 1/2020.

Quý 4/2020, Công ty cổ phần Vàng bạc Đá quý Phú Nhuận (Mã: PNJ) đạt 5.843 tỷ đồng doanh thu thuần, 427 tỷ đồng lãi sau thuế, cùng tăng 10% so với cùng kỳ năm 2019. Lũy kế cả năm 2020, PNJ đạt 17.511 tỷ đồng doanh thu thuần, tăng nhẹ 3% nhưng lợi nhuận sau thuế vẫn giảm 10% còn 1.069 tỷ đồng.

Quý 4/2020, GAS ghi nhận doanh thu đạt 15.524,7 tỷ đồng, lợi nhuận sau thuế đạt 1.681,3 tỷ đồng, lần lượt giảm 10,4% và 45,7% so với cùng kỳ năm 2019. Trong đó, biên lợi nhuận gộp giảm từ 22,2% về còn 16,9%. Lũy kế năm 2020, GAS ghi nhận doanh thu đạt 64.150 tỷ đồng, lợi nhuận sau thuế đạt 7.928 tỷ đồng, lần lượt giảm 14,5% và 34,4% so với thực hiện trong năm 2019

Lũy kế năm 2020, SKG ghi nhận doanh thu thuần và lãi ròng lần lượt giảm 33% và 79% so cùng kỳ, xuống còn 304 tỷ đồng và 21 tỷ đồng. So với kế hoạch đề ra trong năm 2020, đơn vị này chỉ thực hiện 86% kế hoạch doanh thu thuần và 68% kế hoạch lãi sau thuế.

Nhựa Bình Minh (HoSE: BMP) thông báo chốt danh sách cổ đông thực hiện quyền nhận tạm ứng cổ tức đợt 2/2020 với tỷ lệ 20%. Ngày đăng ký cuối cùng 10/02/2020 và thời gian thanh toán dự kiến 25/02/2020.

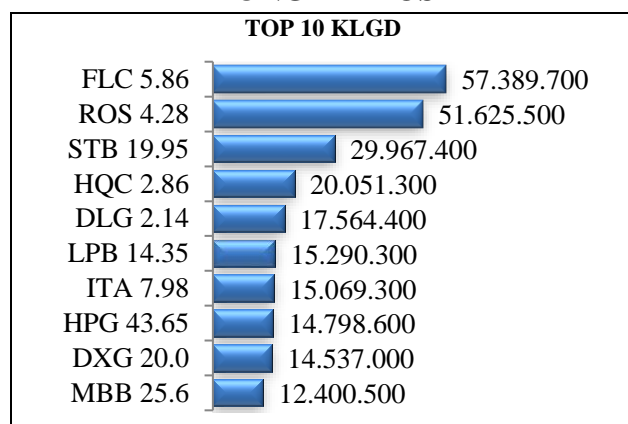
LỊCH SỰ KIẾN

MCK	Ngày GDKHQ	Ngày ĐKCC	Ngày thực hiện	Nội dung
HDG	25/01	26/01	10/03	Tạm ứng cổ tức đợt 1/2020 bằng tiền 10%
DVP	25/01	26/01	08/02	Tạm ứng cổ tức năm 2020 bằng tiền 15%
DPM	25/01	26/01	19/02	Tạm ứng cổ tức đợt 1/2020 bằng tiền 7%
PHP	25/01	26/01	25/01	ĐHCĐ bất thường lần 1 năm 2021

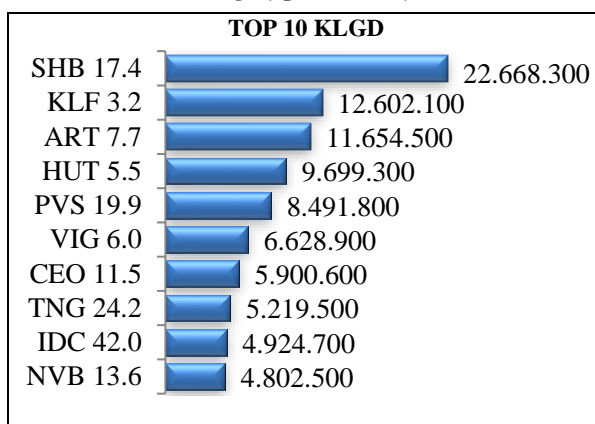
THỐNG KÊ TRONG PHIÊN

Chúng tôi lọc ra những cổ phiếu có khối lượng giao dịch trên 100,000 đơn vị mỗi ngày nhằm loại bỏ bớt những cổ phiếu kém thanh khoản.

THỐNG KÊ HOSE



THỐNG KÊ HNX



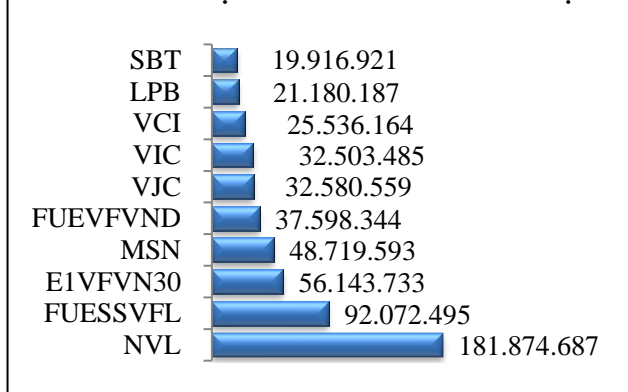
TOP 10 TĂNG GIÁ



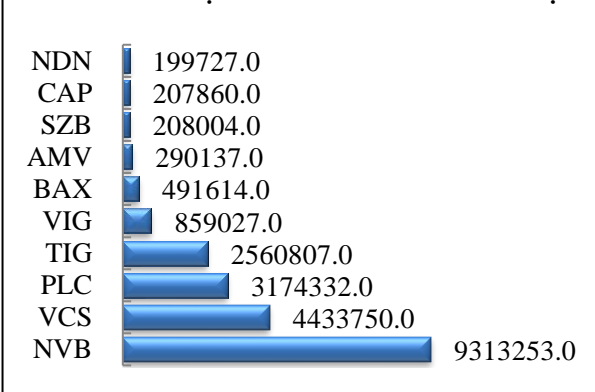
TOP 10 TĂNG GIÁ



TOP 10 GIÁ TRỊ MUA RÒNG CỦA KHỐI NGOẠI



TOP 10 GIÁ TRỊ MUA RÒNG CỦA KHỐI NGOẠI



Chú thích và khuyến cáo : Những nội dung trong bản tin này nhằm mục đích cung cấp thêm thông tin cho quyết định đầu tư của khách hàng mà không đảm bảo hoặc ngụ ý về kết quả đầu tư. Các thông tin trong bản tin này được thu thập từ những nguồn mà DVSC cho rằng đáng tin cậy, tuy nhiên DVSC sẽ không đảm bảo tính đầy đủ và chính xác của thông tin. Các giả định quan điểm của chuyên viên phân tích thực hiện trong bản tin này chỉ mang tính tham khảo, DVSC không chịu trách nhiệm về những sai sót nếu có phát sinh trong quá trình lập báo cáo.

CÔNG TY CỔ PHẦN CHỨNG KHOÁN ĐẠI VIỆT

Trụ sở

Lầu 7, 144-146-148 Lê Lai

Quận 1, Tp. HCM

T: +84 (28) 7108 7252

F: +84 (8) 3925 1225

W: www.dvsc.com.vn

Phòng phân tích DVSC

T: +84 (28) 7108 7252 (Ext: 156)

E: phantich@dvsc.com.vn