

BẢN TIN THỊ TRƯỜNG

TỔNG QUAN THỊ TRƯỜNG

THÔNG TIN CHỈ SỐ

	VN INDEX	HNX INDEX	UPCOM INDEX
Giá đóng cửa	1.164,21 (+2,60%)	240,27 (+3,01%)	77,46 (+1.68%)
Khối lượng giao dịch (triệu CP)	666	128	49
Giá trị giao dịch (tỷ đồng)	14.040	1.967	675

GIÁ TRỊ GIAO DỊCH NĐTNN

	GIÁ TRỊ MUA/ BÁN RÒNG
HOSE	-236,18 tỷ đồng
HNX	-6.46 tỷ đồng
UPCOM	-17.70 tỷ đồng

Nhận định thị trường

Phiên giao dịch ngày 22/01/2021 nhà đầu tư tiếp tục thực hiện chốt lời trong phiên sáng. Tuy nhiên, nhiều cổ phiếu giảm về vùng giá hấp dẫn để mua vào cho nên lực cầu bắt đáy cổ phiếu vào thị trường trường tốt đã giúp cho thị trường tăng điểm cho đến khi kết thúc phiên. Tâm điểm của thị trường là cổ phiếu bank và dòng Vingroup như: VCB, CTG, BID, VIC, VHM,... Kết thúc phiên giao dịch chỉ số VN-Index tăng 29,53 điểm (+2.60%) lên 1.164,21 điểm, giá trị khớp lệnh đạt 16.478 tỷ đồng, giảm 14.8% với phiên giao dịch trước.

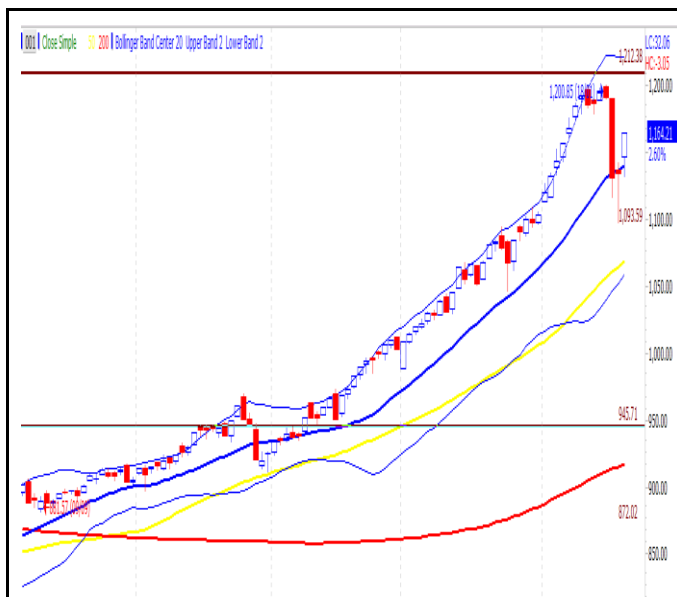
Thị trường tăng khá và sau 2 phiên mua ròng liên tục nhà đầu tư nước ngoài quay lại thực hiện bán ròng trên cả 3 sàn giao dịch với giá trị mua ròng đạt 260 tỷ đồng. Khối ngoại mua ròng mạnh cổ phiếu: FUEVFNVD, NVL, KBC, STB, LPB, ... ở chiều ngược lại khối ngoại bán ròng mạnh: HPG, VRE, E1VRVN30, VHM, GAS, ...

Thị trường chứng khoán Mỹ ngày 22/01/2021, chứng kiến chỉ số Nasdaq Composite tăng vọt lên đỉnh mới khi nhà đầu tư dồn tiền vào nhóm công nghệ vốn hóa lớn trước đợt báo cáo kết quả kinh doanh vào tuần sau. Chỉ số Dow Jones giảm 13,37 điểm (-0,04%) xuống 31.176,01 điểm.

Diễn biến của chỉ số VN-Index ngày 25/01/2021 tâm lý nhà đầu tư tiếp tục tích cực, thị trường tiếp tục xu hướng tăng. Tâm điểm thị trường thuộc về cổ phiếu: năng lượng, nguyên vật liệu, Vingroup, ngân hàng.

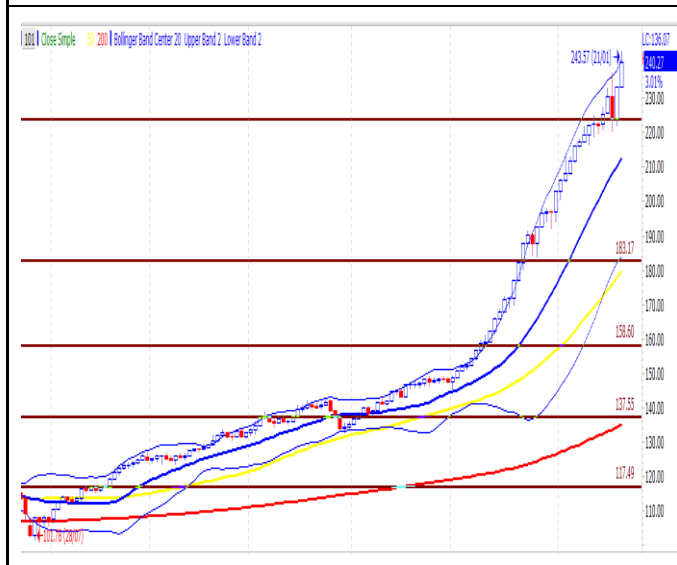
Chiến lược mua bán:

Nhà đầu tư có thể thực hiện vị thế mua ngắn hạn và ưu tiên cổ phiếu có sẵn trong danh mục (Để biết thêm thông tin chi tiết mua bán vui lòng liên hệ Broker DVSC).



VN-Index tăng điểm tốt, kết thúc phiên bằng cây nến xanh xanh lớn nhất trong ngày. Thị trường ở vùng quá mua và dòng tiền duy trì tốt. Thị trường sẽ tiếp tục hồi phục và chinh phục ngưỡng đỉnh 1.211 điểm trong những phiên tới.

Ngưỡng hỗ trợ: 1.153. Ngưỡng kháng cự: 1.211



HNX tăng điểm mạnh trở lại, kết thúc phiên bằng cây nến xanh lớn nhất trong ngày. Thị trường đang ở vùng quá mua và dòng tiền duy trì tốt. Thị trường vượt ngưỡng kháng cự 226 điểm.

KHUYẾN NGHỊ ĐẦU TƯ

MCK	Khuyến nghị	Ngày	Giá mua	Thị giá	Giá mục tiêu	Giá dừng lỗ	Thời gian	Lãi/lỗ (%)
VHC	Mua	06/01	41.950	41.950	47.500	38.000	1 tháng	13,2%

THÔNG TIN DOANH NGHIỆP
Tin nổi bật

- ❖ **PNJ: Hồi phục mạnh mẽ sau dịch Covid-19, lợi nhuận quý 4 về ngang mức đỉnh lịch sử.** (www.cafef.vn)
- ❖ **LAS: Quý 4/2020 lại đột biến hơn 11,5 tỷ đồng.** (www.tinnhanhchungkhoan.vn)
- ❖ **HAP: Lợi nhuận quý 4/2020 đột biến, cả năm vượt 28% kế hoạch năm.** (www.tinnhanhchungkhoan.vn)
- ❖ **ANV: Lãi ròng năm 2020 ‘lao dốc’ 71%.** (www.vietstock.vn)
- ❖ **PHR: Lãi gần 400 tỷ đồng trong quý 4, bán hết chứng khoán kinh doanh.** (www.ndh.vn)

Bình luận

CTCP Vàng bạc Đá quý Phú Nhuận (PNJ) vừa công bố báo cáo tài chính quý 4/2020. Doanh thu thuần 5.843 tỷ đồng, tăng 10% so với cùng kỳ; lợi nhuận gộp 1.177 tỷ đồng, tăng 15%. Trong kỳ, chi phí bán hàng tăng 21% và chi phí quản lý doanh nghiệp tăng 29%. Mức lãi thuần đạt 534 tỷ đồng, tăng 10%; lợi nhuận ròng thu về 427 tỷ đồng, tăng 10%.

Quý 4/2020, CTCP Supe phốt phát và hóa chất Lâm Thao (LAS – sàn HNX) ghi nhận doanh thu thuần hơn 710 tỷ đồng, giảm 12,6% so với cùng kỳ năm trước; tuy nhiên lợi nhuận sau thuế đột biến đạt 11,54 tỷ đồng, trong khi quý 4/2019 lỗ hơn 12 tỷ đồng.

Theo báo cáo tài chính quý 4/2020, HAP ghi nhận 93 tỷ đồng doanh thu thuần, tăng 29% so với cùng kỳ năm ngoái. Lợi nhuận sau thuế quý này của HAP đạt 20,7 tỷ đồng, trong khi cùng kỳ chỉ thu về vốn vện 80 triệu đồng. Lũy kế cả năm 2020, HAP ghi nhận 334 tỷ đồng doanh thu thuần và 36 tỷ đồng lợi nhuận trước thuế, EPS đạt 731,24 đồng/cổ phiếu.

Năm 2020, doanh thu và lãi ròng của CTCP Nam Việt (HOSE: ANV) đồng loạt “đổ đèo”, xuống còn 3,440 tỷ đồng và 202 tỷ đồng. Tuy nhiên, so với kế hoạch đề ra, doanh nghiệp thủy sản này vẫn vượt 15% kế hoạch doanh thu và vượt 20% kế hoạch lãi trước thuế 2020.

Cao su Phước Hòa (HoSE: PHR) công bố doanh thu thuần quý IV tăng 56% lên 746 tỷ đồng, do kỳ này có khoản ghi nhận 1 lần doanh thu và lợi nhuận cho thuê đất khu công nghiệp. Lợi nhuận gộp gấp 2,9 lần cùng kỳ đạt mức 187 tỷ đồng.

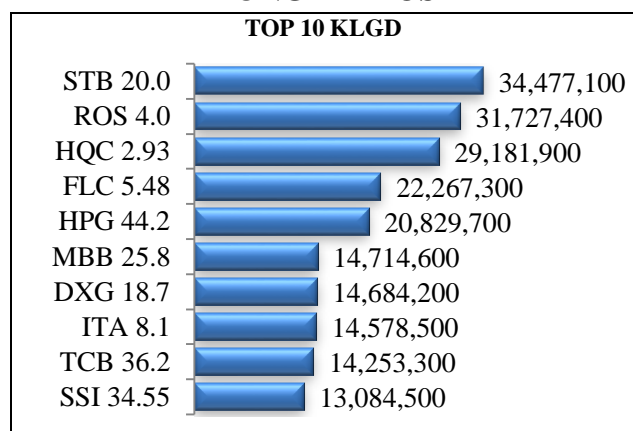
LỊCH SỰ KIẾN

MCK	Ngày GDKHQ	Ngày ĐKCC	Ngày thực hiện	Nội dung
ABT	22/01	25/01	08/02	Cổ tức bằng tiền mặt 10%
VIT	22/01	25/01	22/01	ĐHCD bất thường năm 2021
LMC	22/01	25/01	22/01	ĐHCD thường niên năm 2021
SVL	22/01	25/01	22/01	ĐHCD thường niên năm 2021

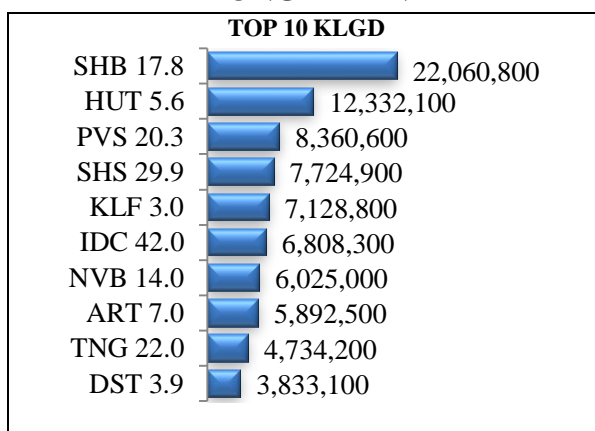
THỐNG KÊ TRONG PHIÊN

Chúng tôi lọc ra những cổ phiếu có khối lượng giao dịch trên 100,000 đơn vị mỗi ngày nhằm loại bỏ bớt những cổ phiếu kém thanh khoản.

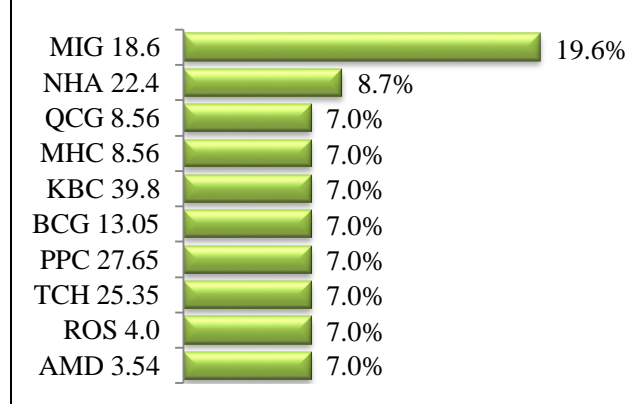
THỐNG KÊ HOSE



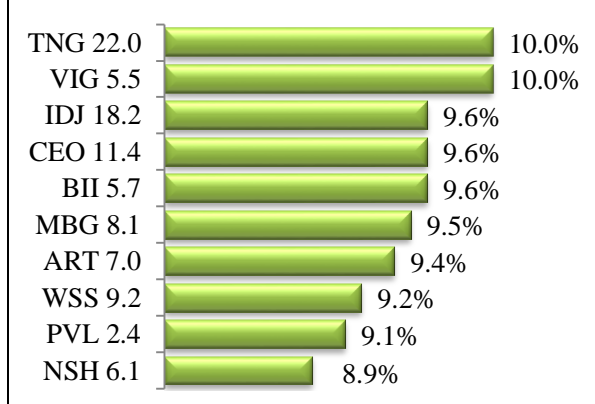
THỐNG KÊ HNX



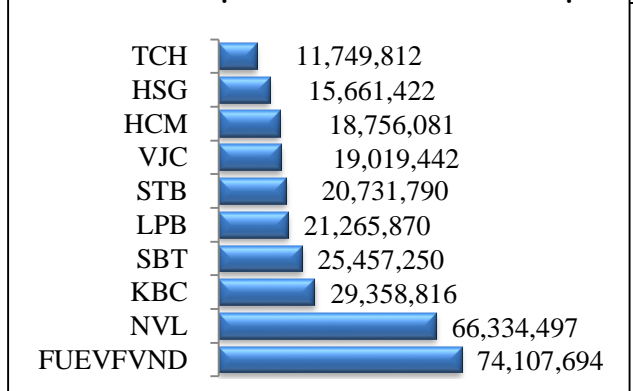
TOP 10 TĂNG GIÁ




TOP 10 TĂNG GIÁ



TOP 10 GIÁ TRỊ MUA RÒNG CỦA KHỐI NGOẠI



TOP 10 GIÁ TRỊ MUA RÒNG CỦA KHỐI NGOẠI



Chú thích và khuyến cáo : Những nội dung trong bản tin này nhằm mục đích cung cấp thêm thông tin cho quyết định đầu tư của khách hàng mà không đảm bảo hoặc ngụ ý về kết quả đầu tư. Các thông tin trong bản tin này được thu thập từ những nguồn mà DVSC cho rằng đáng tin cậy, tuy nhiên DVSC sẽ không đảm bảo tính đầy đủ và chính xác của thông tin. Các giả định quan điểm của chuyên viên phân tích thực hiện trong bản tin này chỉ mang tính tham khảo, DVSC không chịu trách nhiệm về những sai sót nếu có phát sinh trong quá trình lập báo cáo.

CÔNG TY CỔ PHẦN CHỨNG KHOÁN ĐẠI VIỆT

Trụ sở

Lầu 7, 144-146-148 Lê Lai

Quận 1, Tp. HCM

T: +84 (28) 7108 7252

F: +84 (8) 3925 1225

W: www.dvsc.com.vn

Phòng phân tích DVSC

T: +84 (28) 7108 7252 (Ext: 156)

E: phantich@dvsc.com.vn