

BẢN TIN THỊ TRƯỜNG

TỔNG QUAN THỊ TRƯỜNG

THÔNG TIN CHỈ SỐ

	VN INDEX	HNX INDEX	UPCOM INDEX
Giá đóng cửa	896.26 (+0.19%)	127.93 (+0.39%)	59.56 (+0.25%)
Khối lượng giao dịch (triệu CP)	343	57.7	23.1
Giá trị giao dịch (tỷ đồng)	5,535	607	274

GIÁ TRỊ GIAO DỊCH NĐTNN

	GIÁ TRỊ MUA/ BÁN RÒNG
HOSE	-360.84 tỷ đồng
HNX	-8.33 tỷ đồng
UPCOM	+4.16 tỷ đồng

Nhận định thị trường

Phiên giao dịch ngày 15/09/2020 tiếp tục xu hướng tăng mặc dù áp lực chốt lời của nhà đầu tư lớn. Cổ phiếu Bluechip liên tiếp hỗ trợ đà tăng của thị trường bao gồm: VIC, VNM, FPT, BMP, ... Kết thúc phiên giao dịch chỉ số VN-Index tăng 1.69 điểm (+0.19%) lên 896.26 điểm, giá trị khớp lệnh đạt 5,535 tỷ đồng, tăng 5.7% so với phiên giao dịch trước.

Nhà đầu tư nước ngoài tiếp tục bán ròng toàn thị trường 365 tỷ đồng, giảm 19.4% so với phiên giao dịch trước. Khối ngoại mua ròng mạnh cổ phiếu: VIC, E1VFN30, NLG, VRE, PHR, ... ở chiều ngược lại khối ngoại bán ròng mạnh: VHM, VNM, HDB, GAS, VCB, ...

Thị trường chứng khoán Mỹ ngày 15/09/2020 đóng cửa trong sắc xanh khi các cổ phiếu đi lên trên diện rộng và số liệu kinh tế vĩ mô khả quan

hơn dự kiến. Dow Jones tăng 2.27 điểm (+0.01%), lên 27,995.60 điểm.

Diễn biến của chỉ số VN-Index ngày 16/09/2020 tiếp tục tích cực và hướng về mốc 940-950 điểm. Tâm điểm thị trường thuộc về cổ phiếu: ngân hàng, tiêu dùng và vật liệu xây dựng, năng lượng.

Chiến lược mua bán:

Nhà đầu tư mở vị thế mua ngắn hạn với số lượng hạn chế và canh chốt lời khi thị trường về mốc 940 – 950 điểm (Để biết thêm thông tin chi tiết mua bán vui lòng liên hệ Broker DVSC).

16 - 09 - 2020



VN-Index kết thúc phiên xanh nhẹ, dòng tiền duy trì tốt và chỉ số đang hướng về mốc 940 – 950 trong những phiên giao dịch tới. Các chỉ báo kỹ thuật cho tín hiệu tăng.

Ngưỡng hỗ trợ: 870, Ngưỡng kháng cự: 952

HNX tiếp tục kết thúc phiên bằng cây nến xanh tích cực và đang hướng về mốc 135 điểm, các chỉ báo kỹ thuật cho tín hiệu tăng.

KHUYẾN NGHỊ ĐẦU TƯ

MCK	Khuyến nghị	Ngày	Giá mua	Thị giá	Giá mục tiêu	Giá dừng lỗ	Thời gian	Lãi/lỗ (%)
STB	Mua	19/08	10,800	10,750	12,000	10,000	1 tháng	11.1%
TCB	Mua	16/09	21,350	21,350	23,900	19,950	1 tháng	11.9%
HCM	Mua	10/09	19,700	19,700	22,200	18,200	1 tháng	12.7%
D2D	Mua	10/09	68,400	68,400	78,000	64,500	1 tháng	14.0%

THÔNG TIN DOANH NGHIỆP
Tin nổi bật

- ❖ **DGW: Cổ phiếu tăng cao gấp 3 lần kể từ tháng 4/2020, một quỹ Phần Lan trở thành cổ đông lớn.** (www.cafef.vn)

- ❖ **PAS: Sẽ giao dịch trên Upcom với giá 12,000 đồng/cổ phiếu.** (www.tinnhanhchungkhoan.vn)

- ❖ **NLG: Phát hành gần 26 triệu cổ phiếu ESOP và trả cổ tức.** (www.tinnhanhchungkhoan.vn)

- ❖ **PVG: Doanh thu đạt trên 26.1 ngàn tỷ đồng sau 8 tháng.** (www.vietstock.vn)

- ❖ **GIL: Dự kiến phát hành từ 50 đến 100 tỷ đồng trái phiếu.** (www.ndh.vn)

Bình luận

Đa số cổ phần tại Digiworld (DGW) thuộc về Tổng Giám đốc và những bên liên quan. Trong đó, công ty thuộc sở hữu của Tổng Giám đốc Đoàn Hồng Việt là Created Future đang là cổ đông lớn nhất với 34.46% vốn, ông Việt nắm 4.49% vốn, vợ là bà Tô Hồng Trang nắm 3.37% vốn, anh trai Đoàn Anh Quân sở hữu 4.24% vốn.

Sở GDCK Hà Nội vừa có quyết định về việc chấp thuận đăng ký giao dịch cho CTCP Quốc tế Phương Anh với mã chứng khoán PAS trên UPCoM. Theo đó, ngày 21/9 tới đây, PAS sẽ đăng ký giao dịch 25.5 triệu cổ phiếu trên UPCoM với tổng giá trị chứng khoán đăng ký giao dịch là 255 tỷ đồng.

Ngày 25/9 tới đây, CTCP Đầu tư Nam Long (NLG – sàn HOSE) sẽ chốt danh sách cổ đông phát hành hơn 1.67 triệu cổ phiếu ESOP với tỷ lệ 0.67% và 23.9 triệu cổ phiếu trả cổ tức với tỷ lệ 9.57%. Tổng giá trị phát hành theo mệnh giá là hơn 255.7 tỷ đồng.

Sản lượng điện thực hiện tháng 8/2020 của Tổng Công ty Phát điện 3 (EVNGENCO 3, HOSE: PGV) gần 2.54 tỷ kWh, lũy kế 8 tháng đầu năm gần 22.54 tỷ kWh, tương ứng 63.7% kế hoạch năm. EVNGENCO 3 dự kiến sản lượng điện sản xuất trong tháng 9/2020 sẽ vào khoảng 2.57 tỷ kWh.

CTCP Sản xuất kinh doanh Xuất nhập khẩu Bình Thạnh (HoSE: GIL) điều chỉnh phương án phát hành trái phiếu trình ĐHCĐ bất thường năm 2020. Theo đó, công ty dự kiến phát hành từ 50 đến 100 tỷ đồng trái phiếu.


LỊCH SỰ KIẾN

MCK	Ngày GDKHQ	Ngày ĐKCC	Ngày thực hiện	Nội dung
DBC	16/09	17/09	30/09	Tạm ứng cổ tức năm 2020 tỷ lệ 15%
WCS	16/09	17/09	01/10	Cổ tức bằng tiền 258%
TN1	16/09	16/09	16/09	Niêm yết bổ sung 4,255,984 cổ phiếu
SFN	16/09	17/09	29/10	Cổ tức bằng tiền 7%

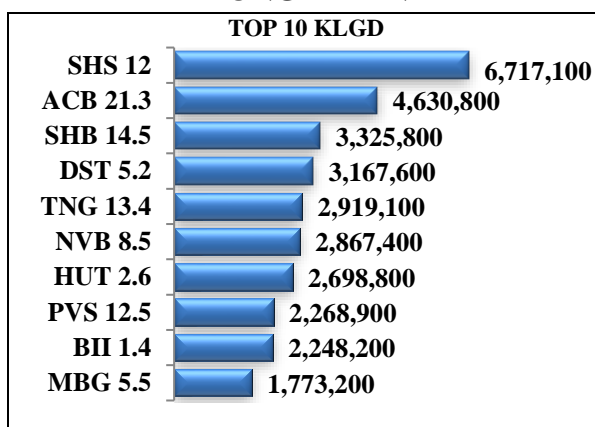
THỐNG KÊ TRONG PHIÊN

Chúng tôi lọc ra những cổ phiếu có khối lượng giao dịch trên 100,000 đơn vị mỗi ngày nhằm loại bỏ bớt những cổ phiếu kém thanh khoản.

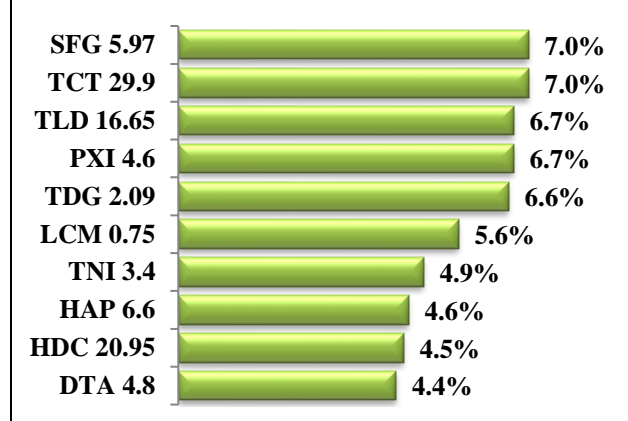
THỐNG KÊ HOSE



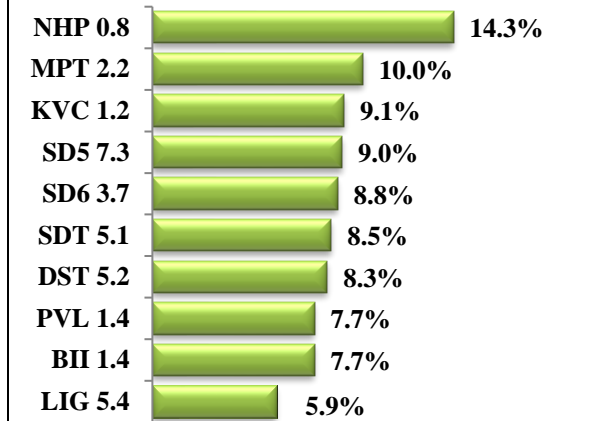
THỐNG KÊ HNX



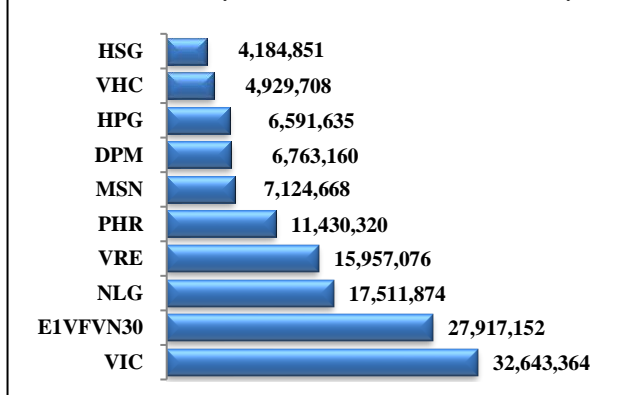
TOP 10 TĂNG GIÁ



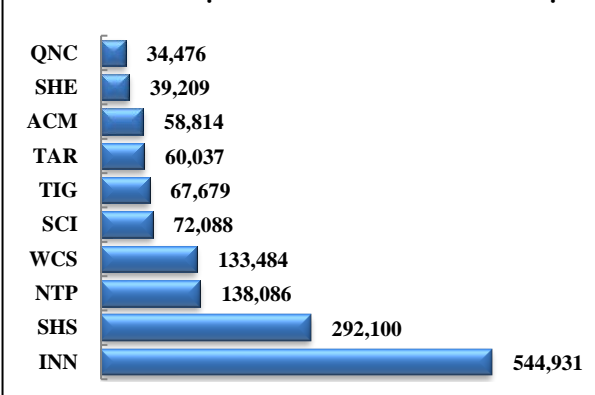
TOP 10 TĂNG GIÁ



TOP 10 GIÁ TRỊ MUA RÒNG CỦA KHỐI NGOẠI



TOP 10 GIÁ TRỊ MUA RÒNG CỦA KHỐI NGOẠI



16 - 09 - 2020

Chú thích và khuyến cáo : Những nội dung trong bản tin này nhằm mục đích cung cấp thêm thông tin cho quyết định đầu tư của khách hàng mà không đảm bảo hoặc ngụ ý về kết quả đầu tư. Các thông tin trong bản tin này được thu thập từ những nguồn mà DVSC cho rằng đáng tin cậy, tuy nhiên DVSC sẽ không đảm bảo tính đầy đủ và chính xác của thông tin. Các giả định quan điểm của chuyên viên phân tích thực hiện trong bản tin này chỉ mang tính tham khảo, DVSC không chịu trách nhiệm về những sai sót nếu có phát sinh trong quá trình lập báo cáo.

CÔNG TY CỔ PHẦN CHỨNG KHOÁN ĐẠI VIỆT

Trụ sở

Lầu 7, 144-146-148 Lê Lai

Quận 1, Tp. HCM

T: +84 (28) 7108 7252

F: +84 (8) 3925 1225

W: www.dvsc.com.vn

Phòng phân tích DVSC

T: +84 (28) 7108 7252 (Ext: 156)

E: phantich@dvsc.com.vn