

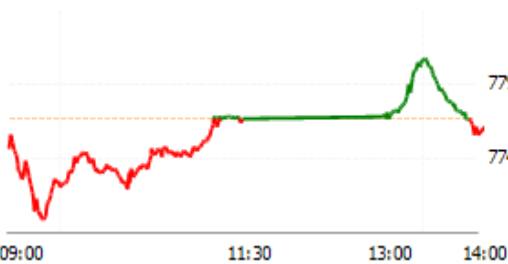
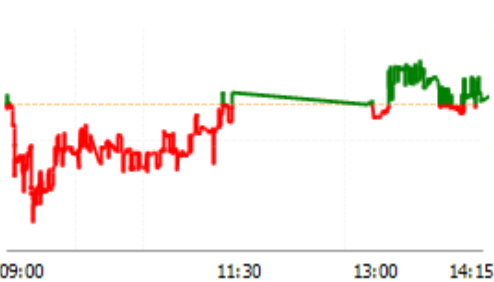
**Dữ liệu thị trường ngày 16/04/2020**
**ĐIỂM TIN CHÍNH**

Tổng quan	VN-Index	HNX-Index
-----------	----------	-----------

Chỉ số	<b>780.7</b>	<b>108.75</b>
Thay đổi (điểm)	<b>3.48</b>	<b>0.42</b>
Thay đổi (%)	<b>0.45%</b>	<b>0.38%</b>
KLGD (triệu ck)	250.94	37.43
GTGD (tỷ đồng)	4,025.74	396.53

**NĐT nước ngoài giao dịch ròng**

VN-Index	-179.24	(tỷ đồng)
HNX-Index	-16.67	(tỷ đồng)
UPCOM-Index	-19.53	(tỷ đồng)

**VN-Index**

**HNX-Index**

**PHÒNG PHÂN TÍCH-ĐẦU TƯ**

Địa chỉ: 468 Nguyễn Thị Minh Khai P2 Q3  
TP Hồ Chí Minh  
Tel: 84 28 38336333  
Ext: 174

- VNINDEX giằng co mạnh tại ngưỡng kháng cự 780 điểm.** Áp lực đến từ một cổ phiếu như BVH giảm 0,6% xuống 30.800 đồng/cp, VHM, VIC, MSN... đều giao dịch kém tích cực. Ở chiều ngược lại, VJC hồi phục mạnh khi tăng 4,7%, SAB tăng 3%, PLX tăng 2,5%, GAS tăng 1,2%... đã giúp VN-Index giữ được sắc xanh đến cuối phiên. Bên cạnh đó, lực mua ở nhóm cổ phiếu ngân hàng dần tăng cao về cuối phiên với việc VCB, MBB, STB... đều tăng giá. Các cổ phiếu cùng ngành khác như BID, TCB, VPB... về mốc tham chiếu. Ngoài ra, cổ phiếu thực phẩm, nổi bật là 2 mã DBC và MML đều tăng trần.
- Đóng cửa VN-Index đạt 780.7 điểm, tăng 3.48 điểm, số mã tăng/giảm đạt **185/172**. Giá trị giao dịch trên sàn VN-Index tăng so với phiên trước, đạt mức 4,025.74 tỷ đồng. Khối lượng giao dịch tăng so với phiên trước, đạt 250.94 triệu cổ phiếu và HNX-Index đóng cửa đạt 108.75 điểm.
- Các cổ phiếu giúp thị trường tăng điểm nhiều nhất là **SAB, VCB, BID, CTG, BVH**. Trong khi đó, các cổ phiếu tác động chỉ số giảm điểm chiếm áp đảo gồm **VJC, GAS, VHM, VRE, MSN**.
- Khối ngoại đã có một phiên giao dịch bán ròng trên HOSE, đạt mức -179.24 tỷ đồng, bán ròng nhiều nhất là VIC. Trên sàn HNX, khối ngoại có một phiên bán ròng, đạt -16.67 tỷ đồng. (chi tiết giao dịch khối ngoại trang 3)

**NHẬN ĐỊNH THỊ TRƯỜNG TÓM TẮT**
**Một vài thông tin vĩ mô đáng quan tâm và dự báo:**

- Kinh tế châu Á dự báo không tăng trưởng trong 2020, chứng khoán giảm. Giảm mạnh nhất là cổ phiếu tại Đông Nam Á, với SET 50 của Thái Lan giảm 2,5%, Jakarta Composite giảm 3,1%, KLCI của Malaysia giảm 0,09%. Ngược lại, Straits Times của Singapore tăng 0,4%. Nhật Bản với Nikkei 225 giảm 1,3%. Theo khảo sát của Reuters tại nước này, hầu hết doanh nghiệp đều cho rằng các biện pháp kích thích gần đây của chính phủ đều không đủ lớn để hỗ trợ kinh tế. Kospi của Hàn Quốc đi ngang. Tại Trung Quốc, cổ phiếu phục hồi về cuối phim. Shanghai Composite tăng 0,3%. Tuy nhiên, Hang Seng của Hong Kong giảm 0,6%. ASX 200 của Australia giảm 0,9% trong khi NZX 50 của New Zealand tăng 0,6%.

- Giới đầu tư lo ngại khi Quỹ Tiền tệ Quốc tế (IMF) cảnh báo tăng trưởng kinh tế châu Á có thể rơi xuống 0 lần đầu tiên trong 60 năm qua trong năm 2020. Nguyên nhân là các quốc gia phụ thuộc vào xuất khẩu bị thiệt hại vì nhu cầu giảm và các biện pháp chống dịch buộc người tiêu dùng phải ở nhà, hàng quán bị đóng cửa.

- Với thế giới, IMF dự báo kinh tế thế giới sẽ giảm 3% trong năm nay và một cuộc suy thoái giống năm 1930 có thể xảy ra. Quỹ này cũng cảnh báo GDP toàn cầu có thể giảm mạnh hơn nếu các quốc gia trải qua đợt bùng phát dịch lần thứ 2. Trong bối cảnh hiện nay, hơn một nửa thế giới đã yêu cầu IMF cung cấp gói cứu trợ kinh tế, theo quỹ này.

**Kịch bản nào cho thị trường (xem thêm trang 2):** Nhà đầu tư có thể quan sát nhịp giảm trong 2 - 3 phiên tới, mức giảm theo chúng tôi là sẽ khá ít bởi vì hầu hết các cổ phiếu thuộc nhóm VN30 đã tích lũy được trong suốt 5-7 phiên gần đây và hầu như biến động là rất thấp, vì vậy chúng tôi cho rằng VNINDEX điều chỉnh nhẹ thêm 2-3 phiên tới nữa và sau đó tăng trở lại lên mốc 800-810, nhà đầu tư có thể chia lệnh và giải ngân vào những phiên giảm của VNINDEX - có thể là đầu tuần sau. Độ rộng của thị trường theo chúng tôi là phân hóa, các cổ phiếu trụ sẽ thay phiên nhau kéo chỉ số.

**Hành động:** Nhà đầu tư có thể chia lệnh và giải ngân vào những phiên giảm của VNINDEX và tập trung ở nhóm cổ phiếu khỏe vì thị trường đang phân hóa rõ rệt.

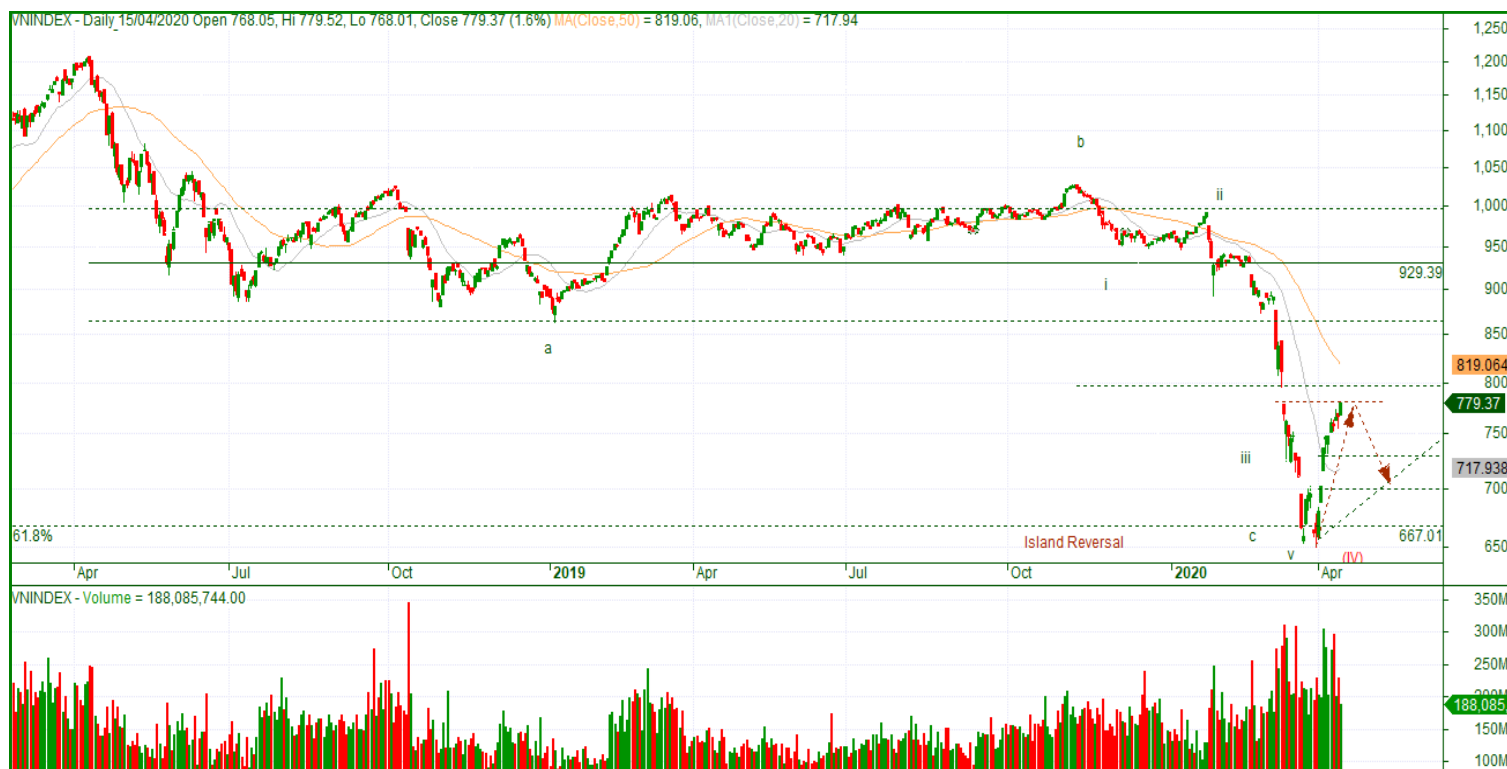
**CỔ PHIẾU KHUYẾN NGHỊ:** Danh sách khuyến nghị đính kèm.

**THÔNG TIN ĐẦU GIÁ (xem thêm trang 3):** CTCP Thủy điện Vĩnh Sơn - Sông Hinh, CTCP Tập đoàn Tân Mai.

## NHẬN ĐỊNH THỊ TRƯỜNG

### Kịch bản nào cho thị trường:

- Phiên giao dịch trong ngày đáo hạn phái sinh biến động nhẹ. Thanh khoản VNINDEX thấp hơn hôm qua nhưng nhìn chung vẫn tương đương mức bình quân những phiên gần đây, nhưng xét riêng nhóm VN30 thì thanh khoản thấp khá rõ. Đầu phiên chỉ số giảm do áp lực giảm từ nhóm ngân hàng, bên cạnh đó còn một số Blue chips khác như VRE, VIC,...Chỉ số về cuối phiên cải thiện dần dần khi nhóm ngân hàng nhiều mã tăng hoặc về tham chiếu, VRE cũng quay đầu tư giảm 2,5% phiên sáng và đóng cửa tăng 1,5%. Nhìn chung, mức biến động trong phiên phái sinh như vậy là ổn định.
- Cuối tuần này, Mỹ sẽ tiếp tục công bố danh sách thất nghiệp tại Mỹ, và nhiều dự đoán con số sẽ khoảng 5 triệu người nữa, nâng tổng số đơn xin trợ cấp thất nghiệp lên đến 22 triệu. Trong khi đó, nhiều quốc gia ở Châu Âu đã bước qua đỉnh dịch như Ý, Tây Ban Nha, Đức đang bắt đầu kế hoạch mở cửa trở lại, và việc này đã thúc đẩy tâm lý thị trường khi các chỉ số phái sinh của các nước Châu Âu và Dowjones Future của Mỹ cũng đang tăng nhẹ, vào lúc 17h 16/4 theo giờ VN.
- Nhà đầu tư có thể quan sát nhịp giảm trong 2 - 3 phiên tới, mức giảm theo chúng tôi là sẽ khá ít bởi vì hầu hết các cổ phiếu thuộc nhóm VN30 đã tích lũy được trong suốt 5-7 phiên gần đây và hầu như biến động là rất thấp, vì vậy chúng tôi cho rằng VNINDEX điều chỉnh nhẹ thêm 2-3 phiên tới nữa và sau đó tăng trở lại lên mốc 800-810, nhà đầu tư có thể chia lệnh và giải ngân vào những phiên giảm của VNINDEX - có thể là đầu tuần sau. Độ rộng của thị trường theo chúng tôi là phân hóa, các cổ phiếu trụ sẽ thay phiên nhau kéo chỉ số.



## NHẬN ĐỊNH THỊ TRƯỜNG

### Thông kê giao dịch NN trên HOSE

Top NN mua ròng	Volume	Giá trị (1.000 VNĐ)
VRE	759.600,00	19.806.060
HPG	366.260,00	7.436.800
NVL	125.330,00	6.463.200
HCM	269.000,00	4.428.990
VHC	134.380,00	3.830.350
Top NN bán ròng	Volume	Giá trị (1.000 VNĐ)
VIC	(421.950,00)	(40.290.440)
VNM	(361.390,00)	(35.854.220)
BID	(656.100,00)	(24.192.600)
DXG	(2.531.366,00)	(23.292.980)
VHM	(282.290,00)	(19.003.970)

### Thông kê giao dịch NN trên HNX

Top NN mua ròng	Volume	Giá trị (1.000 VNĐ)
WCS	900,00	140.466
HHG	56.000,00	61.591
IVS	3.500,00	26.605
PMC	400,00	21.710
HLD	900,00	15.095
Top NN bán ròng	Volume	Giá trị (1.000 VNĐ)
SHB	(386.800,00)	(6.896.425)
TNG	(287.400,00)	(3.876.458)
PVS	(188.328,00)	(2.234.139)
VCS	(15.670,00)	(1.012.801)
LAS	(134.000,00)	(768.205)

### Thông báo về các đợt bán đấu giá cổ phần

Tổ chức phát hành	Tổ chức chào bán	Số lượng chào bán (cp)	Giá khởi điểm (đồng/cp)	Thời gian Đăng ký và nộp tiền cọc	Thời gian nộp phiếu tham dự đấu giá	Thời gian đấu giá	Thông tin chi tiết
Công ty Cổ phần Thủy điện Vĩnh Sơn - Sông Hinh	Tổng Công ty Phát điện 3 - Công ty Cổ phần	63.016.948	31.931	20/03/2020 - 10/04/2020	15 giờ 00 phút ngày 16/04/2020	09 giờ 00 phút ngày 20/04/2020 tại HSX	<a href="#">click</a>
CTCP Tập đoàn Tân Mai	Công ty TNHH MTV Nhà xuất bản Giáo dục Việt Nam	7.216.576	11.500	07/04/2020 - 22/04/2020	16 giờ 00 phút ngày 27/04/2020	08 giờ 30 phút ngày 29/04/2020 tại HNX	<a href="#">click</a>

## **TỔ CHỨC THỰC HIỆN BÁO CÁO**

Công ty Chứng khoán Ngân hàng Đông Á (gọi tắt là DAS) là thành viên của Tập đoàn tài chính Ngân hàng Đông Á, hiện là một trong các định chế tài chính lớn nhất Việt Nam. DAS cũng là một thành viên chính thức của thị trường chứng khoán Việt Nam, và đang đi đầu trong một số dịch vụ tài chính có công nghệ cao. DAS hiện là cổ đông lớn của nhiều công ty, và là chủ sở hữu của Công ty quản lý Quỹ đầu tư Đông Á. Công ty hiện có đầy đủ các nghiệp vụ chứng khoán gồm: Môi giới, Tự doanh, Bảo lãnh phát hành, Tư vấn tài chính và Tư vấn đầu tư, Lưu ký chứng khoán.

### **Hệ thống chi nhánh**

- **Trụ sở chính:**

Địa chỉ: Tầng 2 & 3 Tòa nhà 468 Nguyễn Thị Minh Khai, P.2, Q.3, TP. HCM

Điện thoại: (8428) 3833 6333

Fax: (028) 3833 3891

- **Chi nhánh Sài Gòn:**

Địa chỉ: 60–70 Nguyễn Công Trứ, P. Nguyễn Thái Bình, Quận 1, TP. HCM

Điện thoại: (028) 3821 8666

Fax: (028) 3821.4891

- **Chi nhánh Hà Nội:**

Địa chỉ: 181 Nguyễn Lương Bằng, Q. Đống Đa, Hà Nội

Điện thoại: (024) 3944 5175

Fax: (024) 3944 5178 - 3944 5176

## **KHUYẾN CÁO**

*Báo cáo này chỉ nhằm cung cấp thông tin cho các tổ chức đầu tư cũng như nhà đầu tư cá nhân và không hàm ý đưa ra lời khuyên chào mua hay bán bất kỳ chứng khoán nào. Các quan điểm và nhận định trình bày trong báo cáo không tính đến sự khác biệt về mục tiêu và chiến lược cụ thể của từng nhà đầu tư. Nhà đầu tư nên xem báo cáo này như một nguồn tham khảo và phải chịu toàn bộ trách nhiệm đối với quyết định đầu tư của mình. Công ty Chứng khoán Ngân hàng Đông Á (DAS) tuyệt đối không chịu trách nhiệm bất kỳ thiệt hại nào liên quan đến việc sử dụng toàn bộ hoặc từng phần thông tin của báo cáo này.*

*Các quan điểm, nhận định, đánh giá trong báo cáo là quan điểm cá nhân của cá nhân người viết mà không đại diện cho quan điểm của DAS và có thể thay đổi mà không cần báo trước.*

*Thông tin sử dụng trong báo cáo này được DAS thu thập từ nguồn đáng tin cậy vào thời điểm công bố. Tuy nhiên, DAS không đảm bảo độ chính xác thông tin này.*

*Báo cáo này là tài sản và được giữ bản quyền bởi DAS. Không được phép sao chép, phát hành cũng như tái phân phối báo cáo vì bất kỳ mục đích gì nếu không có văn bản chấp thuận của DAS. Vui lòng ghi rõ nguồn khi trích dẫn nếu sử dụng các thông tin trong báo cáo này.*