

Chỉ số	Điểm số	Biến động	Điểm	Khối lượng GD (triệu CP)	Giá trị GD (tỷ đồng)	Số mã tăng	Số mã không đổi	Số mã giảm
VN - Index	757.94	-0.31%	-2.39	338.40	4122.2	165	62	187
Vn30 - Index	695.74	-0.30%	-2.11	151.46	2317.7	9	2	19
Vn - Mid	730.78	-0.30%	-2.22	94.17	1037.9	27	8	35
HNX - Index	106.18	+1.05%	+1.10	53.25	475.4	56	63	80
Upcom - Index	50.63	-0.22%	-0.11	21.03	211.8	91	67	96
VNX-ALL	1068.79	-0.24%	-2.60	361.91	4189.57	141	80	167

ĐIỂM NHẤN PHIÊN GIAO DỊCH

Thị trường dao động lên xuống đảo chiều nhiều lần trong ngày hôm nay nhưng chủ đạo nhìn chung là giảm khi ATO và ATC đều là phiên giảm, những nỗ lực để vượt lên trong ngày đều gặp khó khăn.

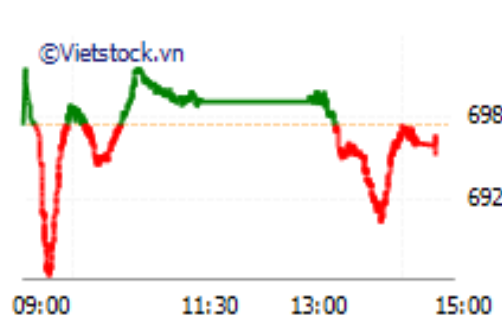
Số mã giảm chiếm đa số trong VN30, với những cái tên tác động tiêu cực nhất đến thị trường là VHM, VIC, BID, VCB, CTG... Trong khi ở chiều tăng, bộ đôi hãng bay VJC, HVN là 2 cái tên ấn tượng nhất khi cùng nhau tăng trần. Thông tin VJC mở lại đường bay trong nước từ 16/4 đã hỗ trợ tích cực cho nhóm này, thậm chí là một số cổ phiếu dịch vụ sân bay, cảng hàng không như ACV, NCS, SAS, SCS...

Cũng trong phiên hôm nay, các cổ phiếu cao su – khu công nghiệp như GVR, TRC, PHR, DPR... có nhịp tăng khá mạnh và không ít cái tên trong đó tăng trần.

Chỉ số VN-Index



Chỉ số VN30-Index



Chỉ số HNX-Index



THÔNG TIN ĐÁNG CHÚ Ý

SHB: SHB sẽ bán vốn SHB Finance cho đối tác ngoại

SHB Finance (SHBFC) đề xuất Hội đồng Quản trị SHB (HNX: SHB) đưa vấn đề bán vốn cho đối tác chiến lược nước ngoài tại phiên họp thường niên của SHB năm 2020.

SHBFC có vốn điều lệ 1,000 tỷ đồng do SHB sở hữu 100% vốn. Doanh nghiệp này tiền thân là Công ty Tài chính Vinaconex Vietel và hoạt động chính thức được gần 2 năm.

VCB: Tập đoàn FWD hoàn tất việc mua lại Công ty bảo hiểm nhân thọ Vietcombank-Cardif

Tập đoàn FWD ("FWD") chính thức thông báo đã nhận được sự chấp thuận theo luật định cho việc mua lại Công ty bảo hiểm nhân thọ Vietcombank-Cardif ("VCLI"), công ty bảo hiểm nhân thọ liên doanh giữa Ngân hàng Thương mại Cổ phần Ngoại thương Việt Nam ("Vietcombank") và BNP Paribas Cardif.

DPM: Đạm Phú Mỹ sắp chi gần 200 tỷ đồng tạm ứng cổ tức

Tổng Công ty Phân bón và Hóa chất Dầu khí (HoSE: DPM) thông báo sẽ chi tạm ứng cổ tức đợt 1 năm 2019 bằng tiền với mức 5% (1 cổ phiếu được nhận 500 đồng). Với hơn 391 triệu cổ phiếu đang lưu hành, Đạm Phú Mỹ sẽ chi ra 196 tỷ đồng trong đợt này.

HNG: Lỗ ròng hơn 2,400 tỷ đồng năm 2019, kiểm toán tiếp tục nêu ý kiến ngoại trừ liên quan nghị định 20

CTCP Nông nghiệp Quốc tế Hoàng Anh Gia Lai (HAGL Agrico, HNG) vừa công bố BCTC hợp nhất kiểm toán với doanh thu Công ty đạt 1,811 tỷ đồng, giảm phân nửa so với con số 3,688 tỷ cùng kỳ. Nguyên nhân chủ yếu do không còn hợp nhất doanh thu từ Công ty Đông Dương, Đông Pênh và Cao su Trung Nguyên (đã thanh lý); đồng thời không còn doanh thu từ ớt, bò thịt và bất động sản. Ngoài ra, doanh thu bán trái cây cũng giảm đáng kể, từ 1,247 tỷ còn 964 tỷ đồng.

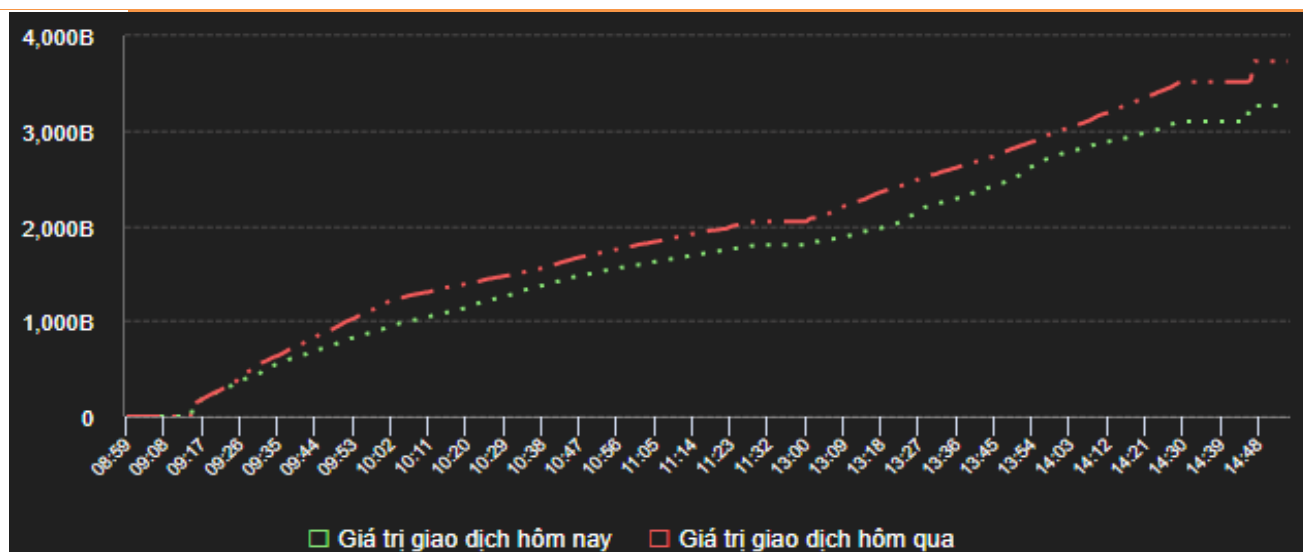
Đáng chú ý, kiểm toán tiếp tục nêu cơ sở ý kiến ngoại trừ liên quan đến nghị định 20 và cụ thể hơn là việc công ty không ghi nhận khoản dự phòng thuế TNDN tương tự theo quy định tại nghị định 20 đồng thời ghi nhận khoản thu nhập khác từ hoàn nhập số dư dự phòng thuế TNDN vào cuối năm 2018 trong khi trích lập này đã được thực hiện các năm trước. Nếu thực hiện đúng quy định, tại thời điểm cuối năm 2019, chỉ tiêu "Thu nhập khác" sẽ giảm hơn 192 tỷ, đồng thời chỉ tiêu "Chi phí thuế TNDN" sẽ tăng hơn 39 tỷ. Tương ứng, mức lỗ trước thuế và lỗ sau thuế sẽ tăng lần lượt hơn 192 tỷ đồng và gần 232 tỷ.

FACTSHEET

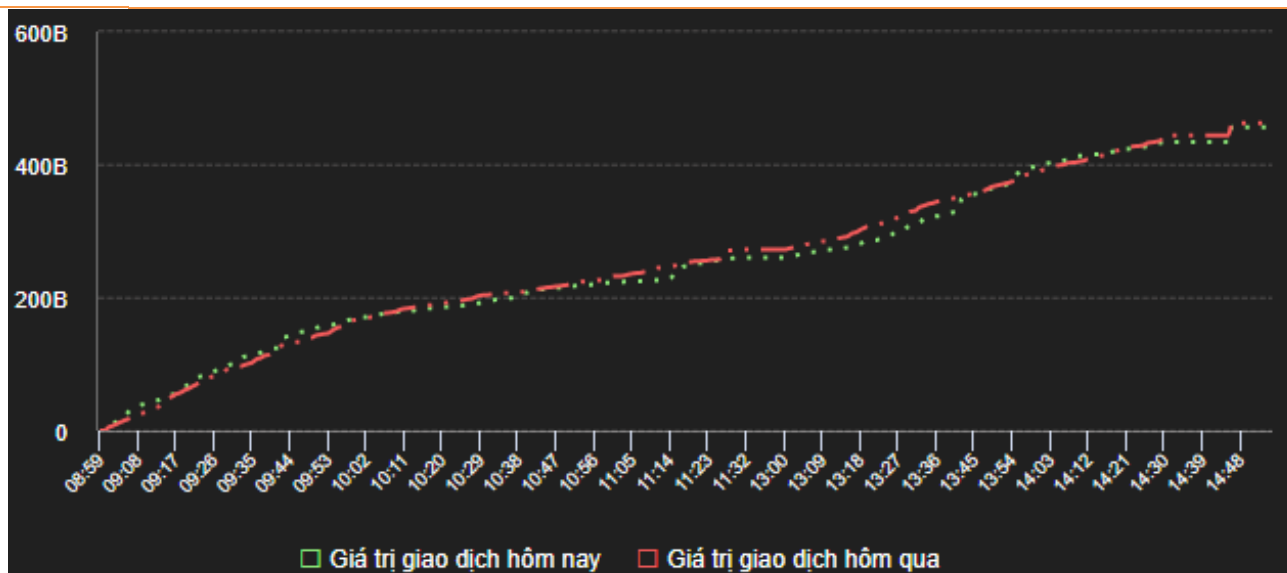
THỐNG KÊ THỊ TRƯỜNG

THANH KHOẢN

Sàn	Giá trị giao dịch (tỷ đồng)	Thay đổi so với phiên trước	Khối lượng giao dịch (triệu CP)	Thay đổi so với phiên trước
HSX	4,122.24	-6.16%	338.40	+13.39%



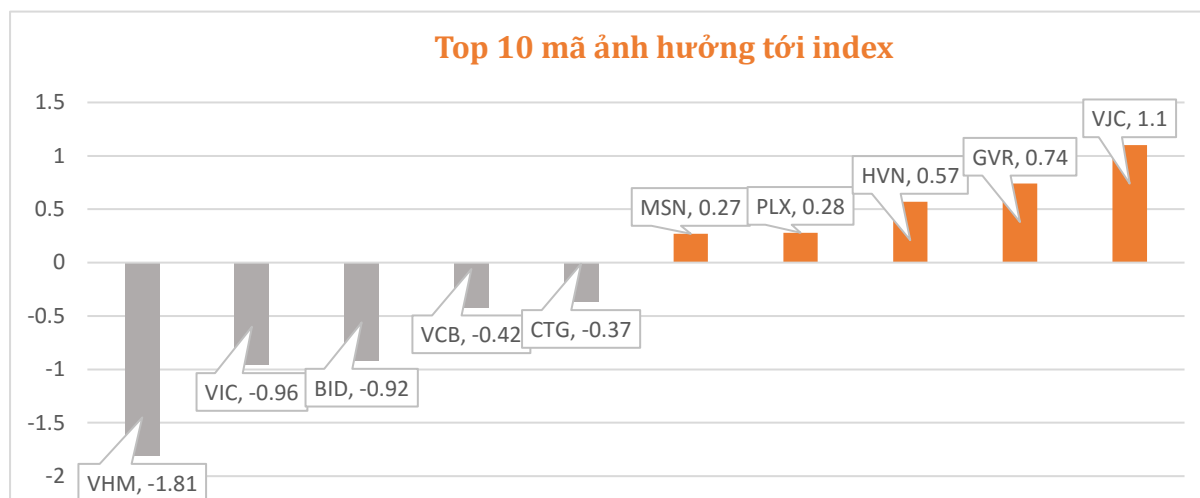
HNX	475.41	-24.66%	53.25	-7.09%
-----	--------	---------	-------	--------



Thanh khoản theo thời gian trong ngày. Đơn vị: Tỷ Đồng (B)

Đường xanh lá: Giá trị giao dịch phiên hôm nay. Đường Đỏ: Giá trị giao dịch phiên liền trước.

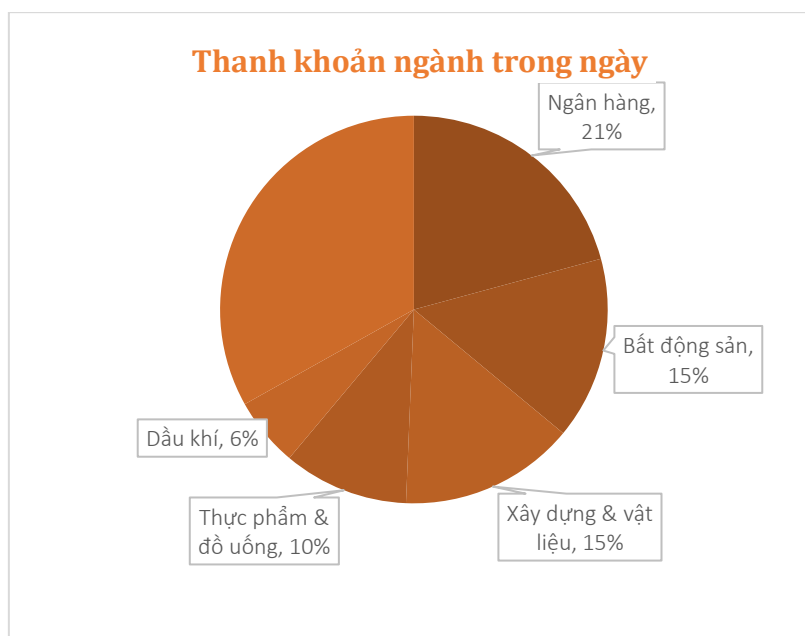
CỔ PHIẾU TÁC ĐỘNG LÊN INDEX

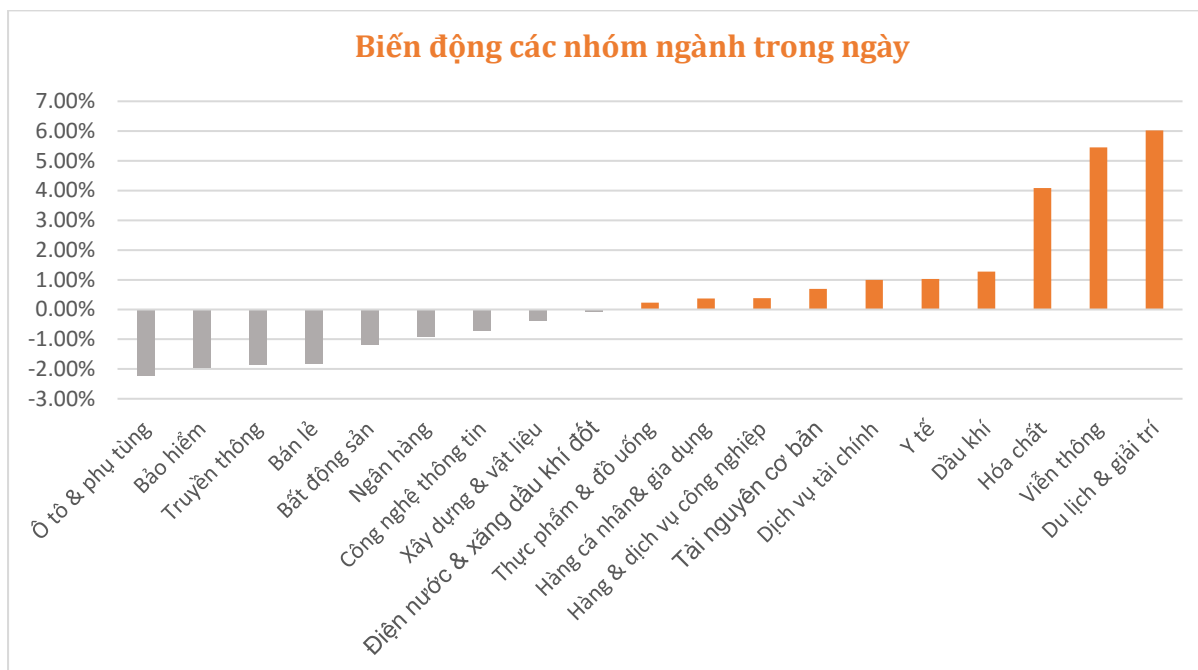


CỔ PHIẾU NỔI BẬT

Top KLGD (triệu cổ phiếu)		Top GTGD (tỷ đồng)		Đột biến khối lượng (%KL/KL10 phiên)		Top tăng điểm với thanh khoản cao (>10 tỷ)		Top giảm điểm với thanh khoản cao (>10 tỷ)	
ROS	82.34	ROS	356.54	ROS	445.7%	SHS	+9.3%	ABS	-7.0%
AMD	13.84	MBB	128.73	PVX	418.2%	VCI	+7.0%	AMD	-5.7%
FLC	13.77	MSN	116.10	DBC	253.1%	VJC	+7.0%	TNG	-4.9%
STB	10.71	VCB	113.56	HVN	215.1%	HVN	+6.8%	FLC	-4.8%
MBB	8.22	CTG	112.09	AMD	213.1%	SHB	+6.7%	ROS	-4.2%

NHÓM NGÀNH

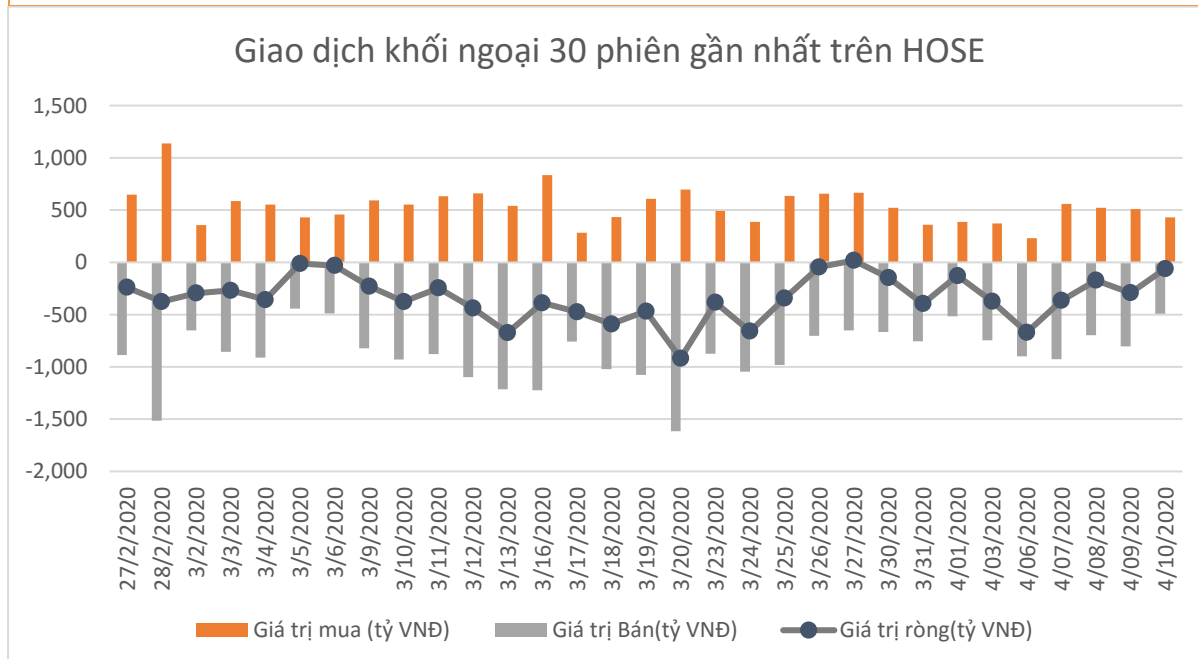




GIAO DỊCH KHỐI NGOẠI

Trên HOSE bán ròng 60.31 tỷ đồng còn trên HNX bán ròng 14.12 tỷ đồng.

Top CP mua ròng	Giá trị mua ròng (tỷ đồng)	Top CP bán ròng	Giá trị bán ròng (tỷ đồng)
VCB	35.37	VIC	71.83
VNM	15.20	HDB	20.76
MSN	14.71	STB	15.72
NLG	7.76	SHB	8.69
HCM	6.87	VCI	6.67




BẢNG SỰ KIỆN PHIÊN GIAO DỊCH 13/04/2020

Mã CK	Sàn	Nội dung sự kiện	Ngày GD không hưởng quyền	Ngày đăng ký	Ngày thực hiện
NMK	Upcom	Đại hội đồng cổ đông thường niên năm 2020	13/04/20	14/04/20	13/04/20
SEP	Upcom	Đại hội đồng cổ đông thường niên năm 2020	13/04/20	14/04/20	13/04/20
TNW	Upcom	Đại hội đồng cổ đông thường niên năm 2020	13/04/20	14/04/20	13/04/20
VBB	Upcom	Đại hội đồng cổ đông thường niên năm 2020	13/04/20	14/04/20	13/04/20
DNP	HNX	Đại hội đồng cổ đông thường niên năm 2020.	13/04/20	14/04/20	13/04/20
NTL	HSX	Lấy ý kiến cổ đông bằng văn bản	13/04/20	14/04/20	13/04/20
NTL	HSX	Lấy ý kiến cổ đông bằng văn bản	13/04/20	14/04/20	13/04/20
CAT	Upcom	Trả cổ tức bằng tiền mặt (1.800đ/cp)	13/04/20	14/04/20	5/5/20
VPG	HSX	Bán ưu đãi (tỷ lệ 1:1)	13/04/20	14/04/20	13/04/20
BLN	Upcom	Đại hội đồng cổ đông thường niên năm 2020	13/04/20	14/04/20	13/04/20
HU3	HSX	ĐHĐCĐ thường niên năm 2020	13/04/20	14/04/20	13/04/20
BMI	HSX	ĐHĐCĐ thường niên 2020		24/03/20	13/04/20
FDC	HSX	ĐHĐCĐ thường niên năm 2020			13/04/20
X77	Upcom	Đại hội đồng cổ đông thường niên năm 2020	13/04/20	14/04/20	13/04/20
BHC	Upcom	Tham dự Đại hội đồng cổ đông thường niên năm 2020	13/04/20	14/04/20	13/04/20
MLC	Upcom	Đại hội đồng cổ đông thường niên năm 2020	13/04/20	14/04/20	13/04/20
BTD	Upcom	Tổ chức Đại hội đồng cổ đông thường niên năm 2020	13/04/20	14/04/20	13/04/20
KIP	Upcom	Tham dự Đại hội đồng cổ đông thường niên năm 2020	13/04/20	14/04/20	13/04/20

KHUYẾN CÁO

Báo cáo, bản tin này được cung cấp bởi Công ty chứng khoán đầu tư Việt Nam – Vietnam Investment Securities Company (IVS). Nội dung bản tin này chỉ mang tính chất tham khảo và các nhận định trong báo cáo được đưa ra dựa trên đánh giá chủ quan của người viết. Mặc dù mọi thông tin được thu thập từ các nguồn đáng tin cậy, nhưng IVS không đảm bảo tính chính xác của các thông tin và không chịu trách nhiệm đối với các quyết định mua bán do tham khảo thông tin này.

IVS RESEARCH & INVESTMENT STRATEGY

Võ Thế Vinh	Đỗ Trung Nguyên	Trần Thị Hồng Nhung
Trưởng phòng	Phó phòng	Chuyên viên
Phân tích & Chiến lược Đầu tư	Phụ trách Chiến lược Đầu tư	Phân tích Doanh nghiệp
vinhvt@ivs.com.vn	nguyendt@ivs.com.vn	nhungtth@ivs.com.vn
Kênh thông tin cập nhật nhận định (nền tảng Zalo)		

CÔNG TY CHỨNG KHOÁN ĐẦU TƯ VIỆT NAM	LIÊN HỆ	TRỤ SỞ CHÍNH HÀ NỘI	CHI NHÁNH TP. HCM
 VIETNAM INVESTMENT SECURITIES COMPANY	Điện thoại tư vấn: (024) 35.730.073 Điện thoại đặt lệnh: (024) 35.779.999 Email: ivs@ivs.com.vn Website: www.ivs.com.vn	P9-10, tầng 1, Charmvit Tower, 117 Trần Duy Hưng, Hà Nội Điện thoại: (024) 35.730.073 Fax: (024) 35.730.088	Lầu 4, Số 2 BIS, Công Trường Quốc Tế, P. 6, Q.3, Tp.HCM Điện thoại: (028) 38.239.966 Fax: (028) 38.239.696